



มหาวิทยาลัยราชภัฏวไลยอลงกรณ์ ในพระบรมราชูปถัมภ์

รายงานความก้าวหน้าการดำเนินงานตามแผนปฏิบัติการ
ประจำปีงบประมาณ พ.ศ. 2566
รอบ 6 เดือน
(1 ตุลาคม 2565 - 31 มีนาคม 2566)



เกณฑ์การจัดกลุ่ม		ยุทธศาสตร์ที่ 1				ยุทธศาสตร์ที่ 2				ยุทธศาสตร์ที่ 3				ยุทธศาสตร์ที่ 4			
		ตัวชี้วัด โครงการ	คิดเป็น ร้อยละ	ตัวชี้วัด วัตถุประสงค์	คิดเป็น ร้อยละ	ตัวชี้วัด โครงการ	คิดเป็น ร้อยละ	ตัวชี้วัด วัตถุประสงค์	คิดเป็น ร้อยละ	ตัวชี้วัด โครงการ	คิดเป็น ร้อยละ	ตัวชี้วัด วัตถุประสงค์	คิดเป็น ร้อยละ	ตัวชี้วัด โครงการ	คิดเป็น ร้อยละ	ตัวชี้วัด วัตถุประสงค์	คิดเป็น ร้อยละ
	จำนวนตัวชี้วัดทั้งหมด	25		10		13		6		11		8		22		8	
	ต่ำกว่าค่าเป้าหมายขั้นวิกฤต : ผลการดำเนินงานต่ำกว่า ร้อยละ 50 ของค่าเป้าหมาย	17	70.83	1	10.00	6	46.15	3	50.00	6	54.55	3	37.50	5	23.81	2	40.00
	ต่ำกว่าค่าเป้าหมายระดับเสี่ยง : ผลการดำเนินงานอยู่ในระหว่าง ร้อยละ 51-75 ของค่าเป้าหมาย	1	4.17	0	0.00	1	7.69	0	0.00	0	0.00	0	0.00	0	0.00	1	20.00
	ต่ำกว่าค่าเป้าหมาย : ผลการดำเนินงานอยู่ในระหว่าง ร้อยละ 76-99 ของค่าเป้าหมาย	1	4.17	0	0.00	1	7.69	0	0.00	0	0.00	1	12.50	1	4.76	0	0.00
	บรรลุค่าเป้าหมาย : ผลการดำเนินงานบรรลุ ค่าเป้าหมายร้อยละ 100	2	8.33	0	0.00	5	38.46	3	50.00	0	0.00	3	37.50	4	19.05	1	20.00
	ไม่จัดส่งรายงาน	3	12.50	9	90.00	0	0.00	0	0.00	5	45.45	1	12.50	11	52.38	1	20.00
	ยังไม่ถึงช่วงเวลารายงาน	1												1		3	

การเบิกจ่ายงบประมาณจำแนกตามโครงการระหว่าง 1 ตุลาคม 2565 - 27 เมษายน 2566

รหัสโครงการ	ชื่อโครงการ	งบประมาณจัดสรร	การเบิกจ่าย	คิดเป็นร้อยละ	คงเหลือ
ยุทธศาสตร์ที่ 1 พัฒนาคุณภาพการศึกษาด้านวิชาการและวิชาชีพเพื่อตอบสนองความต้องการสำหรับคนทุกช่วงวัย					
1.1.1	โครงการสร้างเครือข่ายความร่วมมือกับมหาวิทยาลัยต่างประเทศหรือหน่วยงานอื่นเพื่อร่วมจัดการศึกษาระดับคุณภาพการจัดการศึกษาสู่มาตรฐานระดับสากล	2,107,940	391,063	18.55	1,716,877
1.1.2	โครงการบูรณาการความร่วมมือกับเครือข่ายหุ้นส่วนทางสังคมเพื่อส่งเสริมการจัดการศึกษา	1,545,386	549,439	35.55	995,947
1.2.1	โครงการจัดการเรียนรู้ตลอดชีวิต (Lifelong Learning) ในรูปแบบหลักสูตรระยะสั้น (Short Course) สร้างทักษะใหม่ (Reskill) และยกระดับทักษะเดิม (Upskill)	678,200	197,576	29.13	480,624
1.3.1	โครงการพัฒนาผลงานเชิงประจักษ์ของนักศึกษา	1,653,750	705,668	42.67	948,082
1.4.1	โครงการพัฒนานักศึกษาวิศวกรสังคมผู้ประกอบการใหม่ฝึกหัด(Startup) ที่เกิดจากการบ่มเพาะของมหาวิทยาลัย	3,741,070	997,757	26.67	2,743,313
1.4.2	โครงการพัฒนาทักษะและทดสอบด้านเทคโนโลยีดิจิทัลและภาษาอังกฤษ	212,695	47,216	22.20	165,479
1.4.3	โครงการพัฒนาทักษะ Soft Skill ให้กับนักศึกษา	3,095,965	1,731,139	55.92	1,364,826
1.5.1	โครงการพัฒนาครูของครูสู่ความเป็นเลิศ	90,600	37,966	41.91	52,634
1.5.2	โครงการพัฒนาสมรรถนะนักศึกษาครูให้ได้มาตรฐาน	6,999,545	274,831	3.93	6,724,714
1.6.1	โครงการผลิตและพัฒนาสมรรถนะของนักศึกษาตามความเชี่ยวชาญด้านวิชาการและวิชาชีพ	32,484,846	16,182,339	49.82	16,302,507
รวมงบประมาณยุทธศาสตร์ที่ 1		52,609,997	21,114,994	40.13	31,495,003

การเบิกจ่ายงบประมาณจำแนกตามโครงการระหว่าง 1 ตุลาคม 2565 - 27 เมษายน 2566

รหัสโครงการ	ชื่อโครงการ	งบประมาณจัดสรร	การเบิกจ่าย	คิดเป็นร้อยละ	คงเหลือ
ยุทธศาสตร์ที่ 2 ผลิตและเผยแพร่ผลงานวิจัย นวัตกรรม และงานสร้างสรรค์ ที่มีคุณภาพได้มาตรฐาน เป็นที่ยอมรับและน่าเชื่อถือ					
2.1.1	โครงการผลิตผลงานวิจัยและงานสร้างสรรค์ และนวัตกรรม ที่ตอบโจทย์การพัฒนาประเทศ	492,100	120,654	24.52	371,446
2.1.2	โครงการสร้างความร่วมมือกับชุมชน / หน่วยงานภายนอกเพื่อผลิตผลงานวิจัย	447,800	129,106	28.83	318,694
2.2.1	โครงการเผยแพร่ผลงานวิจัยและงานสร้างสรรค์ที่ตอบโจทย์การพัฒนาประเทศและได้รับการอ้างอิงในระดับนานาชาติ	1,127,800	99,326	8.81	1,028,474
2.2.2	โครงการส่งเสริมการใช้ประโยชน์/จดสิทธิบัตร ต่อยอดผลงานวิจัย นวัตกรรม และงานสร้างสรรค์	59,100	8,000	13.54	51,100
2.2.3	โครงการจัดประชุมวิชาการระดับชาติและนานาชาติร่วมกับภาคีเครือข่าย	400,876	12,886	3.21	387,990
2.3.1	โครงการพัฒนาศูนย์ความเป็นเลิศด้านวิจัยนวัตกรรมและบริการวิชาการ (VALAYA Community-based Hub)	30,000		0.00	30,000
2.3.2	โครงการบริหารกองทุนเริ่มต้นผู้ประกอบการ (Pre Seed Fund)	30,000		0.00	30,000
2.3.3	โครงการส่งเสริมความเป็นเลิศด้านวิจัยและนวัตกรรม	290,000	9,995	3.45	280,005
รวมงบประมาณยุทธศาสตร์ที่ 2		2,877,676	379,967	13.20	2,497,709

การเบิกจ่ายงบประมาณจำแนกตามโครงการระหว่าง 1 ตุลาคม 2565 - 27 เมษายน 2566

รหัสโครงการ	ชื่อโครงการ	งบประมาณจัดสรร	การเบิกจ่าย	คิดเป็นร้อยละ	คงเหลือ
ยุทธศาสตร์ที่ 3 บูรณาการความร่วมมือกับหุ้นส่วนทางสังคมในการพัฒนาชุมชน ท้องถิ่น โรงเรียนเครือข่ายและสืบสาน เผยแพร่วัฒนธรรมต่อยอดสู่เศรษฐกิจสร้างสรรค์					
3.1.1	โครงการประสานงานเครือข่ายความร่วมมือกับหุ้นส่วนทางสังคมเพื่อพัฒนาชุมชนท้องถิ่น	2,115,000	1,860	0.09	2,113,140
3.2.1	โครงการส่งเสริมศักยภาพโรงเรียนเครือข่ายและต้นแบบด้านการศึกษา	5,284,050	289,942	5.49	4,994,108
3.2.2	โครงการจัดตั้งพัฒนาโรงเรียนสาธิตจังหวัดสระแก้ว	0	0	#DIV/0!	0
3.3.1	โครงการยกระดับเศรษฐกิจฐานราก ด้วยกลไก BCG Economy Model	9,070,000	13,860	0.15	9,056,140
3.4.1	โครงการส่งเสริมการทำนุบำรุงศิลปวัฒนธรรมเพื่อต่อยอดสู่เศรษฐกิจสร้างสรรค์	789,604	263,629	33.39	525,975
3.5.1	โครงการส่งเสริมมหาวิทยาลัยเป็นหัวใจความเจริญเศรษฐกิจเชิงพื้นที่ วิจัย พัฒนานวัตกรรมบริการวิชาการ เพื่อพัฒนาสินค้าชุมชน	3,373,980	203,961	6.05	3,170,019
3.5.2	โครงการอนุรักษ์พันธุกรรมพืชอันเนื่องมาจากพระราชดำริฯ	1,000,000	363839	36.38	636,161
3.6.1	โครงการส่งเสริมงานพันธกิจสัมพันธ์ตามอัตลักษณ์และความเชี่ยวชาญของศาสตร์/คณะ	249,760	72,436	29.00	177,324
รวมงบประมาณยุทธศาสตร์ที่ 3		21,882,394	1,209,526	5.53	20,672,868


การเบิกจ่ายงบประมาณจำแนกตามโครงการระหว่าง 1 ตุลาคม 2565 - 27 เมษายน 2566



รหัสโครงการ	ชื่อโครงการ	งบประมาณจัดสรร	การเบิกจ่าย	คิดเป็นร้อยละ	คงเหลือ
ยุทธศาสตร์ที่ 4 พัฒนาระบบบริหารจัดการบนหลักธรรมาภิบาลและความเป็นดิจิทัล เพื่อมุ่งสู่ความเป็นเลิศ ได้มาตรฐานในระดับสากล และตอบสนองเป้าหมายการพัฒนาที่ยั่งยืน					
4.1.1	โครงการพัฒนามหาวิทยาลัยตามเกณฑ์คุณภาพการศึกษาเพื่อการดำเนินการที่เป็นเลิศ (EdPEX)	4,203,790	208,441	4.96	3,995,349
4.1.2	โครงการบริหารและพัฒนาบุคลากรสู่มหาวิทยาลัยแห่งความสุข	374,145,220	196,564,454	52.54	177,580,766
4.1.3	โครงการปรับปรุงภาพลักษณ์และส่งเสริมการตลาด	2,301,357	1,604,462	69.72	696,895
4.1.4	โครงการส่งเสริมการจัดการความรู้เพื่อพัฒนาคุณภาพของมหาวิทยาลัย	1,107,740	47,260	4.27	1,060,480
4.1.5	โครงการพัฒนาศักยภาพของบุคลากรสายวิชาการ ด้านคุณวุฒิและการดำรงตำแหน่งทางวิชาการ	2,530,590	112,546	4.45	2,418,044
4.2.1	โครงการปรับปรุงกฎหมายเพื่อตอบสนองการเป็นมหาวิทยาลัยเพื่อการพัฒนาชุมชนท้องถิ่น	800,000	548,880	68.61	251,120
4.2.2	โครงการพัฒนาประสิทธิภาพการบริหารสำนักงาน	68,405,648	13,551,755	19.81	54,853,893
4.2.3	โครงการจัดประชุมเพื่อพัฒนาระบบบริหารจัดการอย่างมีประสิทธิภาพ	7,131,320	3,395,853	47.62	3,735,467
4.2.4	โครงการบริหารจัดการรายได้จากสินทรัพย์	87,265,200	41,602,994	47.67	45,662,206
4.2.5	โครงการบริหารจัดการงบประมาณอย่างมีประสิทธิภาพ	3,902,168	674,908	17.30	3,227,260
4.3.1	โครงการพัฒนาระบบบริหารมหาวิทยาลัยสู่ความเป็น Digital	1,720,000	720,205	41.87	999,795
4.3.2	โครงการพัฒนาพื้นที่จัดกิจกรรมนวัตกรรม (innovation Space)	66,274,900	4,593,745	6.93	61,681,155
4.3.3	โครงการพัฒนาแพลตฟอร์มตามพันธกิจของมหาวิทยาลัย	130,300	0	0.00	130,300
4.4.1	โครงการพัฒนามหาวิทยาลัยสีเขียว	1,570,000	1,034,581	65.90	535,419
4.4.2	โครงการปรับปรุงภูมิทัศน์ อาคารสิ่งก่อสร้าง และสาธารณูปโภค	94,844,500	2,627,304	2.77	92,217,196
4.5.1	โครงการพัฒนาประสิทธิภาพการบริหารโรงเรียนสาธิต มรวอ.	112,718,200	55,335,487	49.09	57,382,713
รวมงบประมาณยุทธศาสตร์ที่ 4		829,050,933	322,622,876	38.91	506,428,057
รวมงบประมาณทั้งสิ้น		906,421,000	345,327,364	38.10	561,093,636

รายละเอียดตัวชี้วัดโครงการ




ยุทธศาสตร์ที่ 1 พัฒนาคุณภาพการศึกษาด้านวิชาการและวิชาชีพเพื่อตอบสนองความต้องการสำหรับคนทุกช่วงวัย

ลำดับ	ตัวชี้วัดโครงการ	เป้าหมาย	ผลการดำเนินการ	สถานะ	รายละเอียดผลการดำเนินการ(ข้อมูลแบบสะสม)
1.1.1.1	จำนวนกิจกรรมการยกระดับคุณภาพการศึกษาระดับอุดมศึกษาสู่สากลภายใต้ข้อตกลง (MOU) ร่วมกับหน่วยงานภาครัฐ ภาคเอกชน มหาวิทยาลัยในประเทศหรือมหาวิทยาลัยต่างประเทศ	10 (กิจกรรม)	11 (กิจกรรม)	บรรลุ 	<p>กิจกรรมบันทึกข้อตกลงส่งนักศึกษาเข้าฝึกประสบการณ์วิชาชีพ 3 กิจกรรมกับเครือข่าย</p> <ol style="list-style-type: none"> Best Western Plus Wanda Grand Hotel Staybridge Suite Hotel สุขุมวิท THANN Wellness Destination จ.อยุธยา กิจกรรมเครือข่ายความร่วมมือกับมหาวิทยาลัยต่างประเทศหรือหน่วยงานอื่นเพื่อร่วมจัดการศึกษา ยกระดับคุณภาพการจัดการศึกษาระดับอุดมศึกษาสู่มาตรฐานระดับสากลกับเครือข่ายสมาคมบัณฑิตศึกษาศาสตร์และเทคโนโลยี มหาวิทยาลัยราชภัฏแห่งประเทศไทย หลักสูตรนวัตกรรมอาหารและเครื่องดื่มเพื่อสุขภาพร่วมกับบริษัท ซีพี ออลล์ จำกัด (มหาชน) ประชุมเชิงปฏิบัติการทบทวนข้อตกลงความร่วมมือและร่วมวางแผนการจัดการศึกษา กับ บริษัท ซีพี ออลล์ จำกัด (มหาชน) วิชาการคอมพิวเตอร์สร้างเครือข่ายความร่วมมือกับมหาวิทยาลัยต่างประเทศหรือหน่วยงานอื่น เพื่อร่วมจัดการศึกษา ยกระดับคุณภาพการจัดการศึกษาระดับอุดมศึกษาสู่มาตรฐานระดับสากล กับสมาคมโปรแกรมเมอร์ไทย NOFT (Nutritional Overseas Field Trips) การศึกษาดูงานโภชนาการในต่างประเทศ บริษัททิฟฟุต์ จำกัด ณ บาห์ลี อินโดนีเซีย




ลำดับ	ตัวชี้วัดโครงการ	เป้าหมาย	ผลการดำเนินการ	สถานะ	รายละเอียดผลการดำเนินการ(ข้อมูลแบบสะสม)
					<p>8. โครงการพัฒนาพื้นที่เพื่อการปลูกป่า (MOA) กับ บริษัททีเอ็มที สตีล จำกัด (มหาชน)</p> <p>9. โครงการบัณฑิตพันธุ์ใหม่ (NON-DEGREE)หลักสูตรประกาศนียบัตร (ผู้ดูแลผู้สูงอายุ) 285 ชั่วโมง สถานประกอบการทางสุขภาพ (บริษัทคีย์โกเฮาส์ จำกัด) ร่วมกับคณะสาธารณสุขศาสตร์ มหาวิทยาลัยราชภัฏวไลยอลงกรณ์ ในพระบรมราชูปถัมภ์</p> <p>10. หลักสูตรดูแลผู้สูงอายุขั้นต้น 30 ชั่วโมง [ก] สำนักงานพัฒนาฝีมือแรงงานสระแก้ว กรมพัฒนาฝีมือแรงงาน กระทรวงแรงงาน ร่วมกับคณะสาธารณสุขศาสตร์ มหาวิทยาลัยราชภัฏวไลยอลงกรณ์ ในพระบรมราชูปถัมภ์</p> <p>11. กิจกรรมนำเสนอและประกวดผลงานเชิงประจักษ์ (ผลงานการเรียนรู้เชิงผลิตภาพ) ชั้นปีที่ 1- 4 สังกัดคณะมนุษยศาสตร์และสังคมศาสตร์ กลุ่มศรีอยุธยา กับ ศูนย์มนุษยวิทยาสิรินคร (องค์การมหาชน), สมาคมรัฐศาสตร์แห่งประเทศไทย, สมาคมรัฐศาสตร์แห่งมหาวิทยาลัยเกษตรศาสตร์, สมาคมจิตวิทยาแห่งประเทศไทย, สมาคมเครื่องสำอางส่งเสริมการวิจัยทางมนุษยศาสตร์และสังคมศาสตร์ ร่วมกับคณะมนุษยศาสตร์และสังคมศาสตร์ มหาวิทยาลัยราชภัฏวไลยอลงกรณ์ ในพระบรมราชูปถัมภ์ จังหวัดปทุมธานี</p>
1.1.1.2	ร้อยละของนักศึกษาระดับบัณฑิตศึกษาที่ร่วมทำวิจัยกับมหาวิทยาลัย ทั้งในประเทศหรือต่างประเทศต่อ จำนวนนักศึกษาระดับบัณฑิตศึกษาทั้งหมด	20.00 (ร้อยละ)	N/A (ร้อยละ)	ไม่บรรลุ 	ไม่พบเอกสารแนบ

ลำดับ	ตัวชี้วัดโครงการ	เป้าหมาย	ผลการดำเนินการ	สถานะ	รายละเอียดผลการดำเนินการ(ข้อมูลแบบสะสม)
1.1.2.1	จำนวนชุมชนที่นักศึกษาประยุกต์ใช้องค์ความรู้ในการปฏิบัติงานจริง แก้ไขปัญหาและการพัฒนาชุมชนในมิติด้านเศรษฐกิจ สังคม และสิ่งแวดล้อม	10 (ชุมชน)	-	ไม่บรรลุ 	ไตรมาสที่ 1- 2 ยังไม่พบชุมชนที่นักศึกษาประยุกต์ใช้องค์ความรู้ในการปฏิบัติงานจริง แก้ไขปัญหาและการพัฒนาชุมชนในมิติด้านเศรษฐกิจ สังคมและสิ่งแวดล้อม
1.1.2.2	ร้อยละของหลักสูตรที่มีศิษย์เก่าได้รับการยกย่องในระดับชาติหรือนานาชาติร่วมพัฒนาการศึกษาเพื่อพัฒนาประเทศและสังคม	50.00 (ร้อยละ)	2 (ร้อยละ)	ไม่บรรลุ 	ไตรมาสที่ 1 - 2 จำนวนหลักสูตรทั้งสิ้น..... หลักสูตร มีศิษย์เก่าได้รับการยกย่องในระดับชาติหรือนานาชาติร่วมพัฒนาการศึกษาเพื่อพัฒนาประเทศและสังคมจำนวน 2 หลักสูตร คิดเป็นร้อยละ 2
1.2.1.1	ร้อยละของรายได้การจัดการเรียนรู้ตลอดชีวิต (Lifelong Learning) ในรูปแบบหลักสูตรระยะสั้น (Short Course) เปลี่ยนทักษะ (Reskill) และยกระดับทักษะเดิม (Upskill) ต่อรายได้จากการจัดการศึกษา	12.00 (ร้อยละ)	0.82 (ร้อยละ)	ไม่บรรลุ 	ไตรมาสที่ 1 ยังไม่พบการรายงานผลในระบบ ไตรมาสที่ 2 1. รายได้จากการจัดการเรียนรู้ตลอดชีวิต 1,271,531.80 บาท 2. รายได้จากการจัดการศึกษา 155,598,890.00 บาท คิดเป็นร้อยละ 0.82
1.2.1.2	จำนวนนักศึกษาสมัครเรียนหลักสูตรระยะสั้น	300 (คน)	79 (คน)	ไม่บรรลุ 	ไม่พบเอกสารแนบ
1.2.1.3	จำนวนนักศึกษาสมัครเรียนแบบสะสมหน่วยกิต	100 (คน)	33 (คน)	ไม่บรรลุ 	ไม่พบเอกสารแนบ

ลำดับ	ตัวชี้วัดโครงการ	เป้าหมาย	ผลการดำเนินการ	สถานะ	รายละเอียดผลการดำเนินการ(ข้อมูลแบบสะสม)
1.2.1.4	จำนวนนักศึกษาต่างชาติที่เข้าศึกษาในหลักสูตรของมหาวิทยาลัย	200 (คน)	138 (คน)	ไม่บรรลุ 	จำนวนนักศึกษาต่างชาติที่เข้าศึกษาในหลักสูตรของมหาวิทยาลัยจำนวน 138 คน จำแนกเป็น 1. ประเทศจีน จำนวน 134 คน 2. ประเทศลาว จำนวน 1 คน 3. ประเทศเวียดนาม จำนวน 1 คน 4. ประเทศกัมพูชา จำนวน 2 คน
1.3.1.1	จำนวนผลงานเชิงประจักษ์ของนักศึกษาที่ได้รับรางวัล หรือการเผยแพร่ในระดับชาติหรือนานาชาติ	120 (ผลงาน)	21 (ผลงาน)	ไม่บรรลุ 	ไตรมาสที่ 1 เป็นการนำเสนอผลงานที่ได้รับการเผยแพร่ในระดับชาติจำนวน 20 ผลงานและการประกวดผลงาน 1 ผลงาน ไตรมาสที่ 2 ไม่แน่ใจตัวเลขเดิมหรือไม่
1.3.1.2	จำนวนผลงานเชิงประจักษ์ ผลงานวิจัยทางวิชาการของนักศึกษาที่ได้รับการเผยแพร่ระดับชาติ หรือนานาชาติตามเกณฑ์ กพอ. กำหนด	270 (ผลงาน)	21 (ผลงาน)	ไม่บรรลุ 	ไตรมาสที่ 1 เป็นการนำเสนอผลงานที่ได้รับการเผยแพร่ในระดับชาติจำนวน 20 ผลงานและการประกวดผลงาน 1 ผลงาน ไตรมาสที่ 2 ไม่แน่ใจตัวเลขเดิมหรือไม่
1.4.1.1	จำนวนวิศวกรสังคมที่เกิดจากการบ่มเพาะของมหาวิทยาลัย	245 (คน)	630 (คน)	บรรลุ 	ไตรมาสที่ 1 - 2 มีจำนวนนักศึกษาเข้าร่วมกิจกรรม จำนวน 630 คน
1.4.1.2	จำนวนนวัตกรรมที่เกิดจากวิศวกรสังคมที่นำไปแก้ไขปัญหาและก่อให้เกิดการเปลี่ยนแปลงในชุมชนท้องถิ่น	5 (ผลงาน)	-	ไม่บรรลุ 	ไตรมาสที่ 1- 2 ยังไม่พบนวัตกรรมที่เกิดจากวิศวกรสังคมที่นำไปแก้ไขปัญหาและก่อให้เกิดการเปลี่ยนแปลงในชุมชนท้องถิ่น
1.4.1.3	จำนวนผู้ประกอบการใหม่ฝักหัด (Startup) ที่เกิดจากการบ่มเพาะของมหาวิทยาลัย	5 (ธุรกิจ)	-	ไม่บรรลุ 	ไตรมาสที่ 1- 2 ยังไม่พบผู้ประกอบการใหม่ฝักหัด (Startup) ที่เกิดจากการบ่มเพาะของมหาวิทยาลัย

ลำดับ	ตัวชี้วัดโครงการ	เป้าหมาย	ผลการดำเนินการ	สถานะ	รายละเอียดผลการดำเนินการ(ข้อมูลแบบสะสม)
1.4.1.4	จำนวนผู้ประกอบการใหม่ฝึกหัด (Startup) ที่ดำเนินการธุรกิจตามแผนธุรกิจได้จริงหรือได้รับรางวัลจากการเป็นผู้ประกอบการ	1 (คน)	-	ไม่บรรลุ 	ไตรมาสที่ 1- 2 ยังไม่พบผู้ประกอบการใหม่ฝึกหัด (Startup) ที่ดำเนินการธุรกิจตามแผนธุรกิจได้จริงหรือได้รับรางวัลจากการเป็นผู้ประกอบการ
1.4.2.1	ร้อยละของนักศึกษาที่สอบผ่านทักษะด้านเทคโนโลยีดิจิทัล (IC3) ต่อจำนวนนักศึกษาชั้นปีที่ 3	90.00 (ร้อยละ)	0.22 (ร้อยละ)	ไม่บรรลุ 	สำนักวิทยบริการและเทคโนโลยีสารสนเทศ ได้ดำเนินการจัดสอบทักษะด้านเทคโนโลยีดิจิทัล IC3 ครั้งที่ 2 ให้กับนักศึกษาชั้นปีที่ 3 ระดับปริญญาตรีเป็นเวลา (จันทร์-ศุกร์) ในโครงการ VRU Digital Literacy Skills Assessment (VRU-DLSA) วันพุธที่ 18 มกราคม 2566 เวลา 13.00 – 15.00 น. ณ อาคารเรียนรวมวิทยาศาสตร์ มหาวิทยาลัยราชภัฏวไลยอลงกรณ์ ในพระบรมราชูปถัมภ์ โดยมีนักศึกษาเข้าทำการสอบทักษะด้านเทคโนโลยีดิจิทัล IC3 จำนวนทั้งสิ้น 206 คน จากจำนวนนักศึกษาชั้นปีที่ 3 จำนวน 912 คน และมีผู้สอบผ่านจำนวน 2 คน คิดเป็นร้อยละ 0.97 จากจำนวนผู้เข้าสอบทั้งหมด และคิดเป็นร้อยละ 0.22 จากจำนวนนักศึกษาชั้นปีที่ 3 ระดับปริญญาตรีเป็นเวลา (จันทร์-ศุกร์)
1.4.2.2.1	ร้อยละของนักศึกษาที่สอบผ่านทักษะด้านภาษาอังกฤษต่อจำนวนนักศึกษาชั้นปีสุดท้าย (CEFR) - ระดับ B1 (ปริญญาตรี)	80.00 (ร้อยละ)	-	ยังไม่ส่งรายงาน	ไตรมาสที่ 1 ยังไม่พบการรายงานผลในระบบ ไตรมาสที่ 2 ยังไม่พบการรายงานผลในระบบ
1.4.2.2.2	ร้อยละของนักศึกษาที่สอบผ่านทักษะด้านภาษาอังกฤษต่อจำนวนนักศึกษาชั้นปีสุดท้าย (CEFR) - ระดับ B2 (บัณฑิตศึกษา)	80.00 (ร้อยละ)	-	ยังไม่ส่งรายงาน	ไตรมาสที่ 1 ยังไม่พบการรายงานผลในระบบ ไตรมาสที่ 2 ยังไม่พบการรายงานผลในระบบ
1.4.3.1	จำนวนโครงการที่พัฒนา Soft Skill ให้กับนักศึกษา	10 (โครงการ)	-	ไม่บรรลุ 	ไตรมาสที่ 1- 2 ยังไม่มีโครงการที่พัฒนา Soft Skill ให้กับนักศึกษา

ลำดับ	ตัวชี้วัดโครงการ	เป้าหมาย	ผลการดำเนินการ	สถานะ	รายละเอียดผลการดำเนินการ(ข้อมูลแบบสะสม)
1.5.1.1	ร้อยละของอาจารย์ครุศาสตร์ ที่ได้รับรางวัล เชิดชูเกียรติหรือได้รับรางวัล ด้านการจัดการเรียนรู้และการฝึกหัดครู	10.00 (ร้อยละ)	4.62 (ร้อยละ)	ยังไม่ส่งรายงาน	ไตรมาสที่ 1 ยังไม่พบการรายงานผลในระบบ ไตรมาสที่ 2 ยังไม่พบการรายงานผลในระบบ ได้รับรางวัลในระดับชาติ จำนวน 2 คน 1. รศ.ดร. อรสา จรุงธรรม ได้รับรางวัลข้าราชการพลเรือนดีเด่น จากสำนักงานกพ. 1 เมษายน 2566 2. ผศ.คันธรส ภาผล ได้รับรางวัลศิษย์เก่าประจำปีการศึกษา 2564 ดีเด่น คณะเทคโนโลยีคหกรรมศาสตร์(พัฒนาการครอบครัวและเด็ก-การศึกษาปฐมวัย)จาก มทร.ธัญบุรี 3. ผศ.ดร. ช่อเพชร เข้าเงิน ได้รับรางวัลอาจารย์ผู้สอนทางการบริหารการศึกษาดีเด่น จากสมาคมพัฒนาวิชาชีพการบริหารการศึกษาแห่งประเทศไทย วันที่ 7 มีนาคม 2566 จากจำนวนครุศาสตร์ทั้งหมด จำนวน 65 คน คิดเป็นร้อยละ 4.62
1.5.2.1	ร้อยละของนักศึกษาครูที่สอบผ่านด้านเทคโนโลยีดิจิทัล (IC3)	90.00 (ร้อยละ)	0 (ร้อยละ)	ไม่บรรลุ	ดำเนินการจัดสอบทักษะด้านเทคโนโลยีดิจิทัล IC3 ครั้งที่ 2 ให้กับนักศึกษาชั้นปีที่ 3 ระดับปริญญาตรีเต็มเวลา (จันทร์-ศุกร์) ในโครงการ VRU Digital Literacy Skills Assessment (VRU-DLSA) วันพุธที่ 18 มกราคม 2566 เวลา 13.00 – 15.00 น. ณ อาคารเรียนรวมวิทยาศาสตร์ มหาวิทยาลัยราชภัฏวไลยอลงกรณ์ ในพระบรมราชูปถัมภ์ โดยมีนักศึกษาคณะ ครุศาสตร์เข้าทำการสอบทักษะด้านเทคโนโลยีดิจิทัล IC3 จำนวนทั้งสิ้น 42 คน จากจำนวนนักศึกษาคณะครุศาสตร์ ชั้นปีที่ 3 จำนวน 352 คน คิดเป็นร้อยละ 11.93 รายละเอียดดังต่อไปนี้

ลำดับ	ตัวชี้วัดโครงการ	เป้าหมาย	ผลการดำเนินการ	สถานะ	รายละเอียดผลการดำเนินการ(ข้อมูลแบบสะสม)
1.5.2.2	ร้อยละของนักศึกษาครูที่สอบผ่านทักษะด้านภาษาอังกฤษ (CEFR ระดับ B1)	80.00 (ร้อยละ)	-	ยังไม่ส่งรายงาน	ไตรมาสที่ 1 ยังไม่พบการรายงานผลในระบบ ไตรมาสที่ 2 ยังไม่พบการรายงานผลในระบบ
1.6.1.1	จำนวนนักศึกษาคงอยู่หลักสูตรปริญญาตรีและบัณฑิตศึกษา	9,000 (คน)	7,967 (คน)	ไม่บรรลุ 	จำนวนนักศึกษาคงอยู่หลักสูตรปริญญาตรีและบัณฑิตศึกษาจำนวนทั้งสิ้น 7,967 คน จำแนกเป็นระดับปริญญาตรี จำนวน 7,230 คน ระดับบัณฑิตศึกษา จำนวน 737 คน
1.6.1.2	จำนวนหลักสูตรที่มีการปรับปรุงหรือพัฒนาหลักสูตรที่มีการบูรณาการระหว่างศาสตร์ ด้านวิทยาศาสตร์และด้านสังคมศาสตร์	2 (หลักสูตร)	-	ไม่บรรลุ 	ไตรมาสที่ 1 - 2 ยังไม่เกิดหลักสูตรที่มีการปรับปรุงหรือพัฒนาหลักสูตรที่มีการบูรณาการระหว่างศาสตร์ ด้านวิทยาศาสตร์และด้านสังคมศาสตร์
1.6.1.3	ร้อยละของการเบิกใช้งบประมาณด้านวิชาการ	80 (ร้อยละ)	37.37 (ร้อยละ)	ไม่บรรลุ 	ไตรมาสที่ 1 จำนวนการใช้งบประมาณด้านวิชาการ 6,288,426.30 บาท ไตรมาสที่ 2 จำนวนการเบิกใช้งบประมาณด้านวิชาการ 8,505,796.70 บาท รวมเบิกจ่าย 14,794,223.00 บาท จำนวนเงินงบประมาณด้านวิชาการทั้งหมด 39,589,693.00 บาท คิดเป็นร้อยละ 37.37
1.6.1.4	ร้อยละของบัณฑิตระดับปริญญาตรีที่ได้อ่านทำหรือประกอบอาชีพหลังสำเร็จการศึกษาภายในระยะเวลา 1 ปี ในพื้นที่มหาวิทยาลัยรับผิดชอบ 350 กิโลเมตรต่อจำนวนบัณฑิตที่สำเร็จการศึกษาทั้งหมด	70.00 (ร้อยละ)	-	ยังไม่ถึงช่วง ระยะเวลาของ การรายงาน	

ยุทธศาสตร์ที่ 1 พัฒนาคุณภาพการศึกษาด้านวิชาการและวิชาชีพเพื่อตอบสนองความต้องการสำหรับคนทุกช่วงวัย



จำนวนตัวชี้วัดโครงการทั้งหมด	25	ตัวชี้วัด (ยังไม่ถึงช่วงเวลารายงาน 1 ตัวชี้วัด)	
ต่ำกว่าค่าเป้าหมายขั้นวิกฤต : ผลการดำเนินงานต่ำกว่าร้อยละ 50 ของค่าเป้าหมาย	17	ตัวชี้วัด	คิดเป็นร้อยละ 62.96
ต่ำกว่าค่าเป้าหมายระดับเสี่ยง : ผลการดำเนินงานอยู่ในระหว่างร้อยละ 51-75 ของค่าเป้าหมาย	1	ตัวชี้วัด	คิดเป็นร้อยละ 4.17
ต่ำกว่าค่าเป้าหมาย : ผลการดำเนินงานอยู่ในระหว่างร้อยละ 76-99 ของค่าเป้าหมาย	1	ตัวชี้วัด	คิดเป็นร้อยละ 4.17
บรรลุค่าเป้าหมาย : ผลการดำเนินงานบรรลุค่าเป้าหมายร้อยละ 100	2	ตัวชี้วัด	คิดเป็นร้อยละ 8.34
ไม่จัดส่งรายงาน	3	ตัวชี้วัด	คิดเป็นร้อยละ 11.11


ยุทธศาสตร์ที่ 2 ผลิตและเผยแพร่ผลงานวิจัย นวัตกรรม และงานสร้างสรรค์ ที่มีคุณภาพได้มาตรฐาน เป็นที่ยอมรับและน่าเชื่อถือ


ลำดับ	ตัวชี้วัดโครงการ	เป้าหมาย	ผลการดำเนินการ	สถานะ	รายละเอียดผลการดำเนินการ(ข้อมูลแบบสะสม)
2.1.1.1	จำนวนสัญญาหรือโครงการวิจัยที่ได้รับการสนับสนุนจากหน่วยงานภาครัฐและภาคเอกชนในการแก้ไขปัญหา ความเหลื่อมล้ำ เสริมสร้างพลังทางสังคม เพิ่มขีดความสามารถของชุมชนและท้องถิ่นในการพัฒนาตนเองและจัดการตนเอง	10 (โครงการ)	12 (โครงการ)	บรรลุ 	จำนวนสัญญาหรือโครงการวิจัยที่ได้รับการสนับสนุนจากหน่วยงานภาครัฐ และภาคเอกชน ในการแก้ไขปัญหาความเหลื่อมล้ำ เสริมสร้างพลังทางสังคมเพิ่มขีดความสามารถของชุมชนและท้องถิ่นในการพัฒนาตนเองและจัดการตนเอง ทั้งหมด 12 โครงการ ไตรมาสที่ 1 จำนวน 10 โครงการ ไตรมาสที่ 2 จำนวน 2 โครงการ การเก็บข้อมูล 1. สัญญาโครงการวิจัยเรื่อง..... 2. ได้รับจาก.....ระบุการการแก้ไขปัญหา ความเหลื่อมล้ำ เสริมสร้างพลังทางสังคม เพิ่มขีดความสามารถของชุมชนและท้องถิ่นในการพัฒนาตนเองและจัดการตนเอง อย่างไร
2.1.1.2	จำนวนผลงานวิจัยและนวัตกรรมที่ตอบโจทย์การพัฒนา เชิงพื้นที่ และเชิงประเด็น	30 (ผลงาน)	17 (ผลงาน)	ไม่บรรลุ 	ผลงานวิจัยและนวัตกรรมที่ตอบโจทย์การพัฒนาเชิงพื้นที่และเชิงประเด็น จำนวน 17 ผลงาน ไตรมาสที่ 1 จำนวน 3 ผลงาน ไตรมาสที่ 2 จำนวน 14 ผลงาน การเก็บข้อมูล งานวิจัยหรือนวัตกรรมเรื่อง.....เกิดในปีการประเมินวันเดือนปี.....ตอบเรื่อง.....


ลำดับ	ตัวชี้วัดโครงการ	เป้าหมาย	ผลการดำเนินการ	สถานะ	รายละเอียดผลการดำเนินการ(ข้อมูลแบบสะสม)
2.1.2.1	จำนวนนวัตกรรม สิ่งประดิษฐ์ องค์ความรู้ใหม่ที่เกิดจาก ความร่วมมือกับหน่วยงานภาครัฐหรือเอกชนในการแก้ไขปัญหาชุมชน โดยใช้กระบวนการวิจัย	50 (ผลงาน)	-	ไม่บรรลุ 	ผลงานนวัตกรรม สิ่งประดิษฐ์ องค์ความรู้ใหม่เรื่อง.....ที่เกิด(ภาครัฐหรือเอกชน).....ชื่อหน่วยงาน.....ในการแก้ไขปัญหาชุมชนโดยใช้กระบวนการวิจัยอธิการการใช้.....ในวันเดือนปีที่ใช่.....
2.2.1.1	ร้อยละผลงานวิจัยและนวัตกรรมตอบโจทย์การพัฒนา เชิงพื้นที่ และเชิงประเด็น ที่ตีพิมพ์เผยแพร่ในระดับชาติและนานาชาติต่อจำนวนผลงานวิจัยทั้งหมด	40.00 (ร้อยละ)	97.91 (ร้อยละ)	บรรลุ 	ผลงานวิจัยและนวัตกรรมที่ตอบโจทย์การพัฒนาเชิงพื้นที่และเชิงประเด็นที่ตีพิมพ์เผยแพร่ในระดับชาติและนานาชาติต่อจำนวนผลงานวิจัยทั้งหมด 94 บทความ จากทั้งหมด 96 บทความ คิดเป็นร้อยละ 97.91 ฐานข้อมูลระดับชาติ TCI กลุ่ม 1 จำนวน 34 บทความ ฐานข้อมูลระดับชาติ TCI กลุ่ม 2 จำนวน 44 บทความ ฐานข้อมูลระดับนานาชาติ นอกฐาน ก.พ.อ. จำนวน 3 บทความ ไต่รมาสที่ 1 จำนวน 34 บทความ จากงานวิจัยทั้งหมด 36 บทความ คิดเป็นร้อยละ 94.44 ไต่รมาสที่ 2 จำนวน 60 บทความ จากงานวิจัยทั้งหมด 60 บทความ คิดเป็นร้อยละ 100 ตัวหารนับผลงานที่เกิดขึ้นในปีการประเมิน


ลำดับ	ตัวชี้วัดโครงการ	เป้าหมาย	ผลการดำเนินการ	สถานะ	รายละเอียดผลการดำเนินการ(ข้อมูลแบบสะสม)
2.2.1.2	ร้อยละของจำนวนบทความวิจัยของอาจารย์ที่ได้รับการอ้างอิงจากฐาน TCI กลุ่ม 1 (ย้อนหลัง 5 ปี) ต่อจำนวนผลงานวิจัยทั้งหมด	10.00 (ร้อยละ)	9.55 (ร้อยละ)	ไม่บรรลุ 	จำนวนบทความวิจัยของอาจารย์ที่ได้รับการอ้างอิงจากฐาน TCI กลุ่ม 1 (ย้อนหลัง 5 ปี) จำนวน 82 ผลงาน ต่อจำนวนผลงานวิจัยทั้งหมด 858 ผลงาน คิดเป็นร้อยละ 9.55 ไตรมาสที่ 1 จำนวน 15 ผลงาน ต่อจำนวนผลงานวิจัยทั้งหมด 1,278 ผลงาน คิดเป็นร้อยละ 1.17 ไตรมาสที่ 2 จำนวน 67 ผลงาน ต่อจำนวนผลงานวิจัยทั้งหมด 858 ผลงาน คิดเป็นร้อยละ 9.55

ลำดับ	ตัวชี้วัดโครงการ	เป้าหมาย	ผลการดำเนินการ	สถานะ	รายละเอียดผลการดำเนินการ(ข้อมูลแบบสะสม)
2.2.1.3	ร้อยละของจำนวนบทความวิจัยของอาจารย์ที่ได้รับอ้างอิงจากรฐานข้อมูลนานาชาติ Q1-Q4 (ย้อนหลัง 5 ปี) ต่อจำนวนผลงานวิจัยทั้งหมด	5.00 (ร้อยละ)	1.16 (ร้อยละ)	ไม่บรรลุ 	จำนวนบทความวิจัยของอาจารย์ที่ได้รับอ้างอิงจากรฐานข้อมูลนานาชาติ Q1-Q4 (ย้อนหลัง 5 ปี) จำนวน 10 ผลงาน จากบทความทั้งหมด 858 ผลงาน คิดเป็นร้อยละ 1.16 ไตรมาสที่ 1 จำนวน 10 ผลงาน จากบทความทั้งหมด 1,278 ผลงาน คิดเป็นร้อยละ 0.78 ไตรมาสที่ 2 จำนวนคงเดิม แต่เปลี่ยนบทความทั้งหมด
2.2.1.4	ร้อยละของงานวิจัยและนวัตกรรมการจัดการเรียนรู้ที่ได้รับการตีพิมพ์เผยแพร่ในระดับชาติหรือนานาชาติเพื่อยกระดับมาตรฐาน/ในการจัดการศึกษาขั้นพื้นฐาน/การฝึกหัดครูต่อจำนวนผลงานวิจัยที่ได้รับการตีพิมพ์เผยแพร่ของอาจารย์ทั้งหมด	20.00 (ร้อยละ)	9.37 (ร้อยละ)	ไม่บรรลุ 	งานวิจัยและนวัตกรรมการจัดการเรียนรู้ที่ได้รับการตีพิมพ์เผยแพร่ในระดับชาติหรือนานาชาติเพื่อยกระดับมาตรฐาน/ในการจัดการศึกษาขั้นพื้นฐาน/การฝึกหัดครูต่อจำนวนผลงานวิจัยที่ได้รับการตีพิมพ์เผยแพร่ จำนวน 9 บทความ จาก 96 บทความ คิดเป็นร้อยละ 9.37 ไตรมาสที่ 1 จำนวน 6 บทความ จาก 36 บทความ คิดเป็นร้อยละ 16.66 ไตรมาสที่ 2 จำนวน 3 บทความ จาก 60 บทความ คิดเป็นร้อยละ 5
2.2.2.1	จำนวนรายได้ที่เกิดจากทรัพย์สินทางปัญญาที่ได้รับการต่อยอดเชิงพาณิชย์	3,000,000 (บาท)	-	ไม่บรรลุ 	

ลำดับ	ตัวชี้วัดโครงการ	เป้าหมาย	ผลการดำเนินการ	สถานะ	รายละเอียดผลการดำเนินการ(ข้อมูลแบบสะสม)
2.2.3.1	จำนวนการจัดประชุมวิชาการระดับชาติและนานาชาติร่วมกับภาคีเครือข่าย ต่อปีงบประมาณ	5 (ครั้ง)	6 (ครั้ง)	บรรลุ 	การจัดประชุมวิชาการระดับชาติและนานาชาติร่วมกับภาคีเครือข่าย ต่อปีงบประมาณ จำนวน 6 ครั้ง ไตรมาสที่ 1 จำนวน 4 ครั้ง ไตรมาสที่ 2 จำนวน 2 ครั้ง สถาบันวิจัยและพัฒนา 1. งาน “มหกรรมงานวิจัยแห่งชาติ 2565 (Thailand Research Expo 2022)” ระหว่างวันที่ 1 - 5 สิงหาคม 2565 ณ โรงแรมเซ็นทาราแกรนด์ และบางกอกคอนเวนชันเซ็นเตอร์ เซ็นทรัลเวิลด์ กรุงเทพฯ 2. งาน “BCG Economy Thailand 2022: Tech to Biz x Thailand Tech Show 2022” ระหว่างวันที่ 10 – 11 ตุลาคม 2565 ณ Centata Grand at Central Plaza Ladprao Bangkok 3. การจัดงานประชุมวิชาการระดับชาติ วิจัยรำไพพรรณี ครั้งที่ 16 เนื่องในวโรกาสคล้ายวันพระราชสมภพสมเด็จพระนางเจ้ารำไพพรรณีครบ 118 ปี วันที่ 19 ธันวาคม 2565 ณ มหาวิทยาลัยราชภัฏรำไพพรรณี จ.จันทบุรี 4. การจัดประชุมวิชาการระดับชาติ มหาวิทยาลัยราชภัฏกลุ่มศรีอยุธยา ครั้งที่ 12 ระหว่างวันที่ 16-17 กุมภาพันธ์ 2566 ณ มรภ.เทพสตรี จ.ลพบุรี

ลำดับ	ตัวชี้วัดโครงการ	เป้าหมาย	ผลการดำเนินการ	สถานะ	รายละเอียดผลการดำเนินการ(ข้อมูลแบบสะสม)
					<p>คณะวิทยาศาสตร์และเทคโนโลยี</p> <p>5. ประชุม งานประชุมวิชาการระดับชาติวิทยาศาสตร์และเทคโนโลยี (ASTC 2023) สถานที่ มหาวิทยาลัยหอการค้าไทย เดือนมิถุนายน 2566 คณะวิทยาศาสตร์และเทคโนโลยี</p> <p>คณะสาธารณสุขศาสตร์</p> <p>6. การประชุมวิชาการระดับชาติ โครงการวันวิชาการคณะแพศศึกษา: นวัตกรรมสุขภาพและกีฬา ครั้งที่ 5 วันศุกร์ที่ 24 กุมภาพันธ์ 2566</p>
2.3.1.1	ร้อยละของงานวิจัยที่เกิดจากความร่วมมือของ PMUs ชุมชน ธุรกิจขนาดกลางและ ขนาดย่อมต่อจำนวนงานวิจัยทั้งหมด	20.00 (ร้อยละ)	100 (ร้อยละ)	บรรลุ 	งานวิจัยที่เกิดจากความร่วมมือของ PMUs ชุมชน ธุรกิจขนาดกลางและขนาดย่อม จำนวน 12 ผลงาน จากผลงานวิจัยทั้งหมด 12 ผลงาน คิดเป็นร้อยละ 100 ไตรมาสที่ 1 จำนวน 5 ผลงาน ไตรมาสที่ 2 จำนวน 7 ผลงาน
2.3.1.2	จำนวนผู้ประกอบการทางสังคม (Social Entrepreneur) ที่ได้รับการพัฒนาจากมหาวิทยาลัย	5 (ราย)	-	ไม่บรรลุ 	

ลำดับ	ตัวชี้วัดโครงการ	เป้าหมาย	ผลการดำเนินการ	สถานะ	รายละเอียดผลการดำเนินการ(ข้อมูลแบบสะสม)
2.3.2.1	จำนวนผู้ประกอบการสนับสนุนจากกองทุนเริ่มต้นผู้ประกอบการ (Pre Seed Fund)	5 (ราย)	16 (ราย)	บรรลุ 	ผู้ประกอบการทางสังคม (Social Entrepreneur) ที่ได้รับการพัฒนาจากมหาวิทยาลัย จำนวน 16 ราย คณะวิทยาศาสตร์ 1. U2T 2 พื้นที่ ตำบลตาหลังโน อ.วังน้ำเย็น จ.สระแก้ว 2. U2T 2 พื้นที่ ตำบลคูขวาง อ.ลาดหลุมแก้ว จ.ปทุมธานี สถาบันวิจัยและพัฒนา การพัฒนาผลิตภัณฑ์ชุมชนท้องถิ่นOTOP อยู่ระหว่างการแต่งตั้งผู้จัดการผลิตภัณฑ์และคณะกรรมการ 3. ผลิตภัณฑ์ผ้ามัดย้อม 4. ผลิตภัณฑ์ผ้าเส้นใยบัว 5. ผลิตภัณฑ์รองเท้าจากกางเกงยีนส์

ลำดับ	ตัวชี้วัดโครงการ	เป้าหมาย	ผลการดำเนินการ	สถานะ	รายละเอียดผลการดำเนินการ(ข้อมูลแบบสะสม)
					6. ผลิตภัณฑ์กระดาษสา 7. ผลิตภัณฑ์กล้วยหอม 8. ผลิตภัณฑ์มะม่วงน้ำดอกไม้ 9. ผลิตภัณฑ์โกโก้ 10. ผลิตภัณฑ์น้ำปลาทู 11. ผลิตภัณฑ์ชาดอกไม้ 12. ผลิตภัณฑ์หมูทอดกระเจก 13. ผลิตภัณฑ์ผ้าฝ้ายทอมือ 14. ผลิตภัณฑ์กะทิงสำเร็จรูปไหมอีรี 15. ผลิตภัณฑ์ผ้าไหมมัดหมี่ทอมือ 16. ผลิตภัณฑ์เครื่องตีหมอนเบอร์รี่
2.3.3.1	ร้อยละของอาจารย์ที่ทำวิจัยต่อจำนวนอาจารย์ทั้งหมด	50.00 (ร้อยละ)	23.46 (ร้อยละ)	ไม่บรรลุ 	อาจารย์ที่ทำวิจัย จำนวน 130 ท่าน ต่อจำนวนอาจารย์ ทั้งหมด 554 ท่าน คิดเป็นร้อยละ 23.46 ไตรมาสที่ 1 อาจารย์ที่ทำวิจัย จำนวน 84 ท่าน ไตรมาสที่ 2 อาจารย์ที่ทำวิจัย จำนวน 46 ท่าน





ยุทธศาสตร์ที่ 2 ผลิตและเผยแพร่ผลงานวิจัย นวัตกรรม และงานสร้างสรรค์ ที่มีคุณภาพได้มาตรฐาน เป็นที่ยอมรับและน่าเชื่อถือ

จำนวนตัวชี้วัดโครงการทั้งหมด	13	ตัวชี้วัด		
ต่ำกว่าค่าเป้าหมายขั้นวิกฤต : ผลการดำเนินงานต่ำกว่าร้อยละ 50 ของค่าเป้าหมาย	6	ตัวชี้วัด	คิดเป็นร้อยละ	46.75
ต่ำกว่าค่าเป้าหมายระดับเสี่ยง : ผลการดำเนินงานอยู่ในระหว่างร้อยละ 51-75 ของค่าเป้าหมาย	1	ตัวชี้วัด	คิดเป็นร้อยละ	7.69
ต่ำกว่าค่าเป้าหมาย : ผลการดำเนินงานอยู่ในระหว่างร้อยละ 76-99 ของค่าเป้าหมาย	1	ตัวชี้วัด	คิดเป็นร้อยละ	7.69
บรรลุค่าเป้าหมาย : ผลการดำเนินงานบรรลุค่าเป้าหมายร้อยละ 100	5	ตัวชี้วัด	คิดเป็นร้อยละ	38.46

ยุทธศาสตร์ที่ 3 บูรณาการความร่วมมือกับหุ้นส่วนทางสังคมในการพัฒนาชุมชน ท้องถิ่น โรงเรียนเครือข่ายและสืบสาน

เผยแพร่ศิลปวัฒนธรรมต่อยอดสู่เศรษฐกิจสร้างสรรค์

ลำดับ	ตัวชี้วัดโครงการ	เป้าหมาย	ผลการดำเนินการ	สถานะ	รายละเอียดผลการดำเนินการ(ข้อมูลแบบสะสม)
3.1.1.1	จำนวนผลงานผลิตภัณฑ์งานที่เกิดจากความร่วมมือกับหุ้นส่วนทางสังคมเพื่อพัฒนาชุมชนท้องถิ่น	20 (ผลงาน)	2 (ผลงาน)	ไม่บรรลุ 	ไตรมาสที่ 1 จำนวน 1 ผลงาน โครงการยกระดับพัฒนาคุณภาพชีวิตและยกระดับรายได้ให้กับคนในชุมชนฐานราก ต.คลองไก่อี้น อ.คลองหาด จ.สระแก้ว ร่วมกับองค์การบริหารส่วนตำบลคลองไก่อี้น อำเภอคลองหาด จังหวัดสระแก้ว ไตรมาสที่ 2 จำนวน 1 ผลงาน โครงการสร้างความร่วมมือระหว่างหน่วยงานภาคเอกชน TK. Rice Co., LTD
3.2.1.1	จำนวนโรงเรียนเครือข่ายที่มีแผนและกิจกรรมในการยกระดับการจัดการเรียนรู้ ที่มีความเป็นเลิศ	35 (โรงเรียน)	- (โรงเรียน)	ไม่บรรลุ 	กลุ่มโรงเรียนเป้าหมาย 40 โรงเรียนอยู่ระหว่างดำเนินการลงพื้นที่ คาดว่าจะดำเนินได้ตามแผน
3.2.1.2	จำนวนโรงเรียนสาธิตต้นแบบประจำพื้นที่ในจังหวัดปทุมธานีและจังหวัดสระแก้ว	2 (โรงเรียน)	-	ยังไม่ส่งรายงาน	ไตรมาสที่ 1 ยังไม่ถึงระยะเวลารายงานผล ไตรมาสที่ 2 ยังไม่พบการรายงานผลในระบบ
3.2.2.1	ระดับความสำเร็จของการจัดตั้งโรงเรียนสาธิตในจังหวัดสระแก้ว เพื่อเป็นศูนย์ปฏิบัติการและการวิจัยโรงเรียนในท้องถิ่นสู่ระดับสากล	2 (ระดับ)	-	ยังไม่ส่งรายงาน	ไตรมาสที่ 1 ยังไม่พบการรายงานผลในระบบ ไตรมาสที่ 2 ยังไม่พบการรายงานผลในระบบ

ลำดับ	ตัวชี้วัดโครงการ	เป้าหมาย	ผลการดำเนินการ	สถานะ	รายละเอียดผลการดำเนินการ(ข้อมูลแบบสะสม)
3.3.1.1	จำนวนผลงานเชิงประจักษ์ในการพัฒนาพื้นที่แบบบูรณาการตามโมเดลการพัฒนาเศรษฐกิจแบบ BCG Economy	10 (ผลงาน)	1 (ผลงาน)	ไม่บรรลุ 	ไตรมาสที่ 1-2 การยกระดับพื้นที่เกษตรโดยใช้เทคโนโลยี ช่างเหล็กพระนครศรีอยุธยา สามโคก ปทุมธานี
3.4.1.1	จำนวนผลงานหรือนวัตกรรมจากการทำนุบำรุงศิลปวัฒนธรรมอนุรักษ์ และฟื้นฟูมรดกวัฒนธรรมที่ก่อให้เกิดมูลค่าเพิ่มทางเศรษฐกิจ	10 (ผลงาน)	1 (ผลงาน)	ไม่บรรลุ 	ไตรมาสที่ 1-2 ชื่อผลงานอัจฉริยะเรือนไทย ผากไว้ในแผ่นดิน
3.5.1.1	จำนวนเงินรายได้ที่เกิดจากการส่งเสริมให้มหาวิทยาลัยเป็นซัพพลายเออร์เศรษฐกิจเชิงพื้นที่ วิจัย พัฒนานวัตกรรม บริการวิชาการ เพื่อพัฒนาสินค้าชุมชน	4,000,000 (บาท)	15,762 (บาท)	ไม่บรรลุ 	ไตรมาสที่ 1 จำนวน 9,605 บาท ไตรมาสที่ 2 จำนวน 6,157 บาท รวมทั้งหมดจำนวน 15,762 บาท
3.5.2.1	จำนวนเครือข่ายใหม่ที่เข้าร่วมกิจกรรมงานสวนพฤกษศาสตร์โรงเรียนหรืองานฐานทรัพยากรท้องถิ่น	3 (เครือข่าย)	0 (เครือข่าย)	ไม่บรรลุ 	ไตรมาสที่ 1 - 2 ยังไม่พบเครือข่ายใหม่ที่เข้าร่วมกิจกรรมงานสวนพฤกษศาสตร์โรงเรียนหรืองานฐานทรัพยากรท้องถิ่น
3.5.2.2	จำนวนหน่วยงานที่ศูนย์ประสานงาน อพ.สธ.- มรวอ. มีส่วนผลักดันให้เข้าร่วมสนอง โครงการ อพ.สธ.	2 (หน่วย)	-	ยังไม่ส่งรายงาน	ไตรมาสที่ 1 ยังไม่พบการรายงานผลในระบบ ไตรมาสที่ 2 ยังไม่พบการรายงานผลในระบบ
3.6.1.1	จำนวนผลงานเชิงประจักษ์/นวัตกรรมที่เกิดจากการเรียนรู้เชิงปฏิบัติการทางสังคม (Social Lab) โดยใช้ชุมชนเป็นฐานเพื่อสร้างการเปลี่ยนแปลงร่วมกันในพื้นที่	5 (ผลงาน)	-	ยังไม่ส่งรายงาน	ไตรมาสที่ 1 ยังไม่พบการรายงานผลในระบบ ไตรมาสที่ 2 ยังไม่พบการรายงานผลในระบบ

ลำดับ	ตัวชี้วัดโครงการ	เป้าหมาย	ผลการดำเนินการ	สถานะ	รายละเอียดผลการดำเนินการ(ข้อมูลแบบสะสม)
3.6.1.2	จำนวนโครงการบริการวิชาการที่มีการต่อยอดสู่ผลงานวิจัยรับใช้สังคม	2 (โครงการ)	-	ยังไม่ส่งรายงาน	ไตรมาสที่ 1 ยังไม่พบการรายงานผลในระบบ ไตรมาสที่ 2 ยังไม่พบการรายงานผลในระบบ


จำนวนตัวชี้วัดโครงการทั้งหมด



11

ตัวชี้วัด




ต่ำกว่าค่าเป้าหมายขั้นวิกฤต	: ผลการดำเนินงานต่ำกว่าร้อยละ 50 ของค่าเป้าหมาย	6	ตัวชี้วัด	คิดเป็นร้อยละ 54.55
ต่ำกว่าค่าเป้าหมายระดับเสี่ยง	: ผลการดำเนินงานอยู่ในระหว่างร้อยละ 51-75 ของค่าเป้าหมาย	0	ตัวชี้วัด	คิดเป็นร้อยละ -
ต่ำกว่าค่าเป้าหมาย	: ผลการดำเนินงานอยู่ในระหว่างร้อยละ 76-99 ของค่าเป้าหมาย	0	ตัวชี้วัด	คิดเป็นร้อยละ -
บรรลุค่าเป้าหมาย	: ผลการดำเนินงานบรรลุค่าเป้าหมายร้อยละ 100	0	ตัวชี้วัด	คิดเป็นร้อยละ -
	ไม่จัดส่งรายงาน	5	ตัวชี้วัด	คิดเป็นร้อยละ 45.45




ยุทธศาสตร์ที่ 4 พัฒนาระบบบริหารจัดการบนหลักธรรมาภิบาลและความเป็นดิจิทัล เพื่อมุ่งสู่ความเป็นเลิศ ได้มาตรฐานในระดับสากล และตอบสนองเป้าหมายการพัฒนาที่ยั่งยืน

ลำดับ	ตัวชี้วัดโครงการ	เป้าหมาย	ผลการดำเนินการ	สถานะ	รายละเอียดผลการดำเนินการ(ข้อมูลแบบสะสม)
4.1.1.1	ร้อยละของคณะ/วิทยาลัย ที่มีผลการประเมินตามเกณฑ์คุณภาพการศึกษาเพื่อการดำเนินการที่เป็นเลิศ (EdPEX) ไม่ต่ำกว่า 200 คะแนน ต่อจำนวนคณะ/วิทยาลัยทั้งหมด	60.00 (ร้อยละ)	-	ยังไม่ถึงช่วง ระยะเวลาของ การรายงาน	
4.1.2.1	ค่าเฉลี่ยความผูกพันของบุคลากรที่มีต่อมหาวิทยาลัย	4.51 (ค่าเฉลี่ย)	-	ยังไม่ส่งรายงาน	ไตรมาสที่ 1 ยังไม่พบการรายงานในระบบ ไตรมาสที่ 2 ยังไม่พบการรายงานในระบบ
4.1.2.2	ร้อยละของการเบิกจ่ายงบประมาณด้านบุคลากร	90.00 (ร้อยละ)	3.28 2.78 (ร้อยละ)	ไม่บรรลุ 	ไตรมาสที่ 1 1. จำนวนเงินงบประมาณด้านบุคลากรที่เบิกจ่ายจริง จำนวน 15,996,727.70 บาท 2. จำนวนเงินงบประมาณทั้งหมดตามแผนงานด้านบุคลากร จำนวน 575,247,355.84 บาท ไตรมาสที่ 2 ยังไม่พบการรายงานในระบบ ปรับฐานตัวหารใช้เกณฑ์ประมาณการ

ลำดับ	ตัวชี้วัดโครงการ	เป้าหมาย	ผลการดำเนินการ	สถานะ	รายละเอียดผลการดำเนินการ(ข้อมูลแบบสะสม)
4.1.3.1	ค่าเฉลี่ยความพึงพอใจของผู้มีส่วนได้ส่วนเสียตามพันธกิจของมหาวิทยาลัย	4.51 (ค่าเฉลี่ย)	3.94 (ค่าเฉลี่ย)	ไม่บรรลุ 	จากผลการสำรวจความพึงพอใจของผู้มีส่วนได้เสีย 4 กลุ่ม พบว่า มีผู้ตอบแบบสำรวจทั้งสิ้น จำนวน 79 คน แยกเป็น ผู้ปกครองนักศึกษา จำนวน 2 คน ผู้ใช้บัณฑิต จำนวน 1 คน ศิษย์เก่า จำนวน 53 คน และประชาชนในพื้นที่ที่มหาวิทยาลัยให้บริการ จำนวน 23 คน พบว่า ค่าเฉลี่ยความพึงพอใจของผู้มีส่วนได้เสียตามพันธกิจของมหาวิทยาลัย (ครั้งที่ 1) ในภาพรวมอยู่ในระดับ มาก มีค่าเฉลี่ย 3.94 เมื่อพิจารณาเป็นรายด้านพบว่า ความพึงพอใจด้านการวิจัยและนวัตกรรม มีค่าเฉลี่ยมากที่สุดคือ 4.08 รองลงมาได้แก่ ด้านการจัดการเรียนการสอน ค่าเฉลี่ย 3.99 ด้านทานุบำรุงศิลปวัฒนธรรม ค่าเฉลี่ย 3.91 และด้านการบริการวิชาการ มีค่าเฉลี่ยน้อยที่สุดคือ 3.78 ไตรมาสที่ 2 ยังไม่ถึงช่วงระยะเวลาของการรายงาน
4.1.4.1	จำนวนนวัตกรรมหรือเทคโนโลยีการบริหารจัดการที่นำมาใช้ในการ เพิ่มความสามารถให้กับอาจารย์ บุคลากรและ ผู้มีส่วนได้ส่วนเสีย	6 (นวัตกรรม)	7 (นวัตกรรม)	บรรลุ 	ไตรมาสที่ 1 กองกลาง สำนักงานอธิการบดี ได้ทำการสำรวจจำนวนนวัตกรรมหรือเทคโนโลยีการบริหารจัดการที่นำมาใช้ในการ เพิ่มความสามารถให้กับอาจารย์ บุคลากรและ ผู้มีส่วนได้ส่วนเสีย ซึ่งในปีงบประมาณ พ.ศ.2566 ผลการสำรวจจำนวนนวัตกรรมหรือเทคโนโลยีการบริหารจัดการที่นำมาใช้ในการ เพิ่มความสามารถให้กับอาจารย์ บุคลากรและ ผู้มีส่วนได้ส่วนเสีย (ไตรมาสที่1) จำนวน 7 นวัตกรรม (ทบทวน) ไตรมาสที่ 2 ยังพบการรายงานในระบบ
4.1.5.1	ร้อยละของอาจารย์ประจำชาวต่างชาติต่อจำนวนอาจารย์ประจำทั้งหมด	5.00 (ร้อยละ)	-	ยังไม่ส่งรายงาน	ไตรมาสที่ 1 ยังไม่พบการรายงานในระบบ ไตรมาสที่ 2 ยังไม่พบการรายงานในระบบ 6 คน 439

ลำดับ	ตัวชี้วัดโครงการ	เป้าหมาย	ผลการดำเนินการ	สถานะ	รายละเอียดผลการดำเนินการ(ข้อมูลแบบสะสม)
4.1.5.2	ร้อยละของอาจารย์ที่ได้รับรางวัลในการจัดการเรียนการสอน มีความเชี่ยวชาญในศาสตร์ และขับเคลื่อนพันธกิจสัมพันธ์ทั้งในประเทศและต่างประเทศต่อจำนวนอาจารย์ทั้งหมด	44.00 (ร้อยละ)	-	ยังไม่ส่งรายงาน	ไตรมาสที่ 1 ยังไม่พบการรายงานในระบบ ไตรมาสที่ 2 ยังไม่พบการรายงานในระบบ
4.1.5.3	ร้อยละของอาจารย์ที่มีคุณวุฒิปริญญาเอกต่อจำนวนอาจารย์ประจำทั้งหมด	42.00 (ร้อยละ)	-	ยังไม่ส่งรายงาน	ไตรมาสที่ 1 ยังไม่พบการรายงานในระบบ ไตรมาสที่ 2 ยังไม่พบการรายงานในระบบ
4.1.5.4	ร้อยละของอาจารย์ประจำสถาบันดำรงตำแหน่งทางวิชาการ ต่อจำนวนอาจารย์ประจำทั้งหมด	44.00 (ร้อยละ)	-	ยังไม่ส่งรายงาน	ไตรมาสที่ 1 ยังไม่พบการรายงานในระบบ ไตรมาสที่ 2 ยังไม่พบการรายงานในระบบ
4.2.1.1	ระดับความสำเร็จการปรับปรุงแก้ไขข้อบังคับ กฎ ระเบียบที่เกี่ยวกับการปฏิบัติงานให้ตอบสนองต่อการเป็นมหาวิทยาลัยเพื่อการพัฒนาชุมชนท้องถิ่น	4 (ระดับ)	-	ยังไม่ส่งรายงาน	ไตรมาสที่ 1 ยังไม่พบการรายงานในระบบ ไตรมาสที่ 2 ยังไม่พบการรายงานในระบบ
4.2.2.1	ร้อยละการเบิกจ่ายงบประมาณบริหารสำนักงาน	100.00 (ร้อยละ)	33.48 (ร้อยละ)	ไม่บรรลุ 	ไตรมาสที่ 1 1. จำนวนเงินเบิกจ่ายจริงงบประมาณบริหารสำนักงานระดับมหาวิทยาลัย 35,757,807 บาท 2. จำนวนเงินงบประมาณบริหารสำนักงานระดับมหาวิทยาลัยทั้งหมด 106,787,844 บาท ไตรมาสที่ 2 ยังไม่พบการรายงานในระบบ

ลำดับ	ตัวชี้วัดโครงการ	เป้าหมาย	ผลการดำเนินการ	สถานะ	รายละเอียดผลการดำเนินการ(ข้อมูลแบบสะสม)
4.2.3.1	ร้อยละของการเบิกจ่ายงบประมาณตามแผนการจัดประชุม	100.00 (ร้อยละ)	32.21 (ร้อยละ)	ไม่บรรลุ 	ไตรมาสที่ 1 1. จำนวนเงินงบประมาณด้านการจัดประชุมที่เบิกจ่ายจริง 2,392,255 บาท 2. จำนวนเงินงบประมาณทั้งหมดตามแผนการจัดประชุมที่กำหนด 7,426,865 บาท ไตรมาสที่ 2 ยังไม่พบการรายงานในระบบ
4.2.4.1	ร้อยละการเพิ่มขึ้นของรายได้จากสินทรัพย์	30.00 (ร้อยละ)	ไม่บรรลุ (ร้อยละ)	ไม่บรรลุ 	ไตรมาสที่ 1 ยังไม่พบเอกสารแนบ แจ้างแต่ผลไม่บรรลุ ไตรมาสที่ 2 ยังไม่พบการรายงานในระบบ
4.2.5.1	สัดส่วนงบประมาณแผ่นดินต่องบประมาณรายได้	50:50 (สัดส่วน)	61:39 (สัดส่วน)	ไม่บรรลุ 	จำนวนงบประมาณประจำปี พ.ศ. 2566 รวมทั้งสิ้น 906,421,000 บาท จำแนกตามประเภทงบประมาณ 1. งบแผ่นดิน จำนวน 555,747,600 บาท คิดเป็นร้อยละ 61.31 <input type="checkbox"/> 2. เงินรายได้ของมหาวิทยาลัย จำนวน 350,673,400 บาท คิดเป็นร้อยละ 38.69
4.3.1.1	จำนวนระบบงานบริการ การบริหารจัดการที่นำเทคโนโลยีดิจิทัลมาใช้ในการพัฒนาประสิทธิภาพการดำเนินงาน	3 (ระบบ)	-	ยังไม่ส่งรายงาน	ไตรมาสที่ 1 ยังไม่พบการรายงานในระบบ ไตรมาสที่ 2 ยังไม่พบการรายงานในระบบ
4.3.2.1	ร้อยละของโครงการพัฒนาพื้นที่จัดกิจกรรมนวัตกรรมของคณะ/วิทยาลัยที่มีการดำเนินการสำเร็จตามแผนการจัดตั้งพื้นที่จัดกิจกรรมนวัตกรรม (Innovation Space)	65.00 (ร้อยละ)	-	ยังไม่ส่งรายงาน	ไตรมาสที่ 1 ยังไม่พบการรายงานในระบบ ไตรมาสที่ 2 ยังไม่พบการรายงานในระบบ


ลำดับ	ตัวชี้วัดโครงการ	เป้าหมาย	ผลการดำเนินการ	สถานะ	รายละเอียดผลการดำเนินการ(ข้อมูลแบบสะสม)
4.3.3.1	จำนวนผู้ใช้แพลตฟอร์มการพัฒนาคูและสถานศึกษาเพื่อการจัดการเรียนรู้ที่เป็นเลิศ	500 (คน)	4,290 (คน)	บรรลุ 	ไตรมาสที่ 1 สำนักวิทยบริการฯ ได้ดำเนินการสำรวจข้อมูลจำนวนผู้ใช้แพลตฟอร์ม (Platform) เพื่อการพัฒนาคูและสถานศึกษาเพื่อการจัดการเรียนรู้ที่เป็นเลิศ ไปยังคณะต่างๆ ของมหาวิทยาลัย จำนวน 8 คณะ และได้รับข้อมูลตอบกลับจำนวนผู้ใช้แพลตฟอร์มเพื่อการจัดการเรียนรู้ที่เป็นเลิศทั้งสิ้นจำนวน 4,290 คน ไตรมาสที่ 2 ยังไม่พบการรายงานในระบบ
4.4.1.1	ร้อยละความหนาแน่นการพัฒนาและรักษาพื้นที่สีเขียว	65.00 (ร้อยละ)	-	ยังไม่ส่งรายงาน	ไตรมาสที่ 1 ยังไม่พบการรายงานในระบบ ไตรมาสที่ 2 ยังไม่พบการรายงานในระบบ
4.4.1.2	ร้อยละการลดลงของการใช้พลังงาน/ทรัพยากร/สาธารณูปโภคภายในมหาวิทยาลัย	5.00 (ร้อยละ)	เพิ่ม 45 (ร้อยละ)	ไม่บรรลุ 	
4.4.2.1	ร้อยละการเพิ่มขึ้นของพื้นที่อาคารหรือสิ่งก่อสร้าง	20.00 (ร้อยละ)	28.68 (ร้อยละ)	บรรลุ 	ไตรมาสที่ 1 พื้นที่ของอาคารและสิ่งก่อสร้างทั้งหมดของมหาวิทยาลัยจำนวน 182,239.00 ตารางเมตร ในปีงบประมาณ พ.ศ. 2566 ดำเนินการก่อสร้างและปรับปรุงพื้นที่ตามแผนจำนวน 39,003.68 ตารางเมตรคิด เป็นร้อยละ 21.40 ของอาคารหรือสิ่งก่อสร้างที่เพิ่มขึ้น และดำเนินการแล้วเสร็จจำนวน 11,186.79 ตารางเมตร คิดเป็นร้อยละ 28.68 ไตรมาสที่ 2 ยังไม่พบการรายงานในระบบ
4.5.1.1	ร้อยละของการเบิกจ่ายงบประมาณของโรงเรียนสาธิตมรวอ. ตามแผนที่กำหนด	90.00 (ร้อยละ)	-	ยังไม่ส่งรายงาน	ไตรมาสที่ 1 ยังไม่พบการรายงานในระบบ ไตรมาสที่ 2 ยังไม่พบการรายงานในระบบ

ลำดับ	ตัวชี้วัดโครงการ	เป้าหมาย	ผลการดำเนินการ	สถานะ	รายละเอียดผลการดำเนินการ(ข้อมูลแบบสะสม)
4.5.1.2	ค่าเฉลี่ยความพึงพอใจของผู้มีส่วนได้ส่วนเสียของโรงเรียนสาธิต มรวอ.ในทุกมิติ	4.00 (ค่าเฉลี่ย)	-	ยังไม่ส่งรายงาน	ไตรมาสที่ 1 ยังไม่พบการรายงานในระบบ ไตรมาสที่ 2 ยังไม่พบการรายงานในระบบ

จำนวนตัวชี้วัดโครงการทั้งหมด	22	ตัวชี้วัด (ยังไม่ถึงช่วงเวลารายงาน 1 ตัวชี้วัด)
<div style="background-color: red; width: 20px; height: 20px; display: inline-block; vertical-align: middle;"></div> ต่ำกว่าค่าเป้าหมายขั้นวิกฤต : ผลการดำเนินงานต่ำกว่าร้อยละ 50 ของค่าเป้าหมาย	5	ตัวชี้วัด คิดเป็นร้อยละ 50.00
<div style="background-color: orange; width: 20px; height: 20px; display: inline-block; vertical-align: middle;"></div> ต่ำกว่าค่าเป้าหมายระดับเสี่ยง : ผลการดำเนินงานอยู่ในระหว่างร้อยละ 51-75 ของค่าเป้าหมาย	0	ตัวชี้วัด คิดเป็นร้อยละ -
<div style="background-color: yellow; width: 20px; height: 20px; display: inline-block; vertical-align: middle;"></div> ต่ำกว่าค่าเป้าหมาย : ผลการดำเนินงานอยู่ในระหว่างร้อยละ 76-99 ของค่าเป้าหมาย	1	ตัวชี้วัด คิดเป็นร้อยละ 10.00
<div style="background-color: green; width: 20px; height: 20px; display: inline-block; vertical-align: middle;"></div> บรรลุค่าเป้าหมาย : ผลการดำเนินงานบรรลุค่าเป้าหมายร้อยละ 100	4	ตัวชี้วัด คิดเป็นร้อยละ 40.00
ไม่จัดส่งรายงาน	11	ตัวชี้วัด คิดเป็นร้อยละ 20.00

รายละเอียดตัวชี้วัดวัตถุประสงค์เชิงกลยุทธ์

ยุทธศาสตร์ที่ 1 พัฒนาคุณภาพการศึกษาด้านวิชาการและวิชาชีพเพื่อตอบสนองความต้องการสำหรับคนทุกช่วงวัย

ลำดับ	ตัวชี้วัดวัตถุประสงค์เชิงกลยุทธ์	เป้าหมาย	ผลการดำเนินการ	สถานะ	รายละเอียดผลการดำเนินการ(ข้อมูลแบบสะสม)
1.1	จำนวนผลงานเชิงประจักษ์ของนักศึกษาที่ได้รับการอ้างอิงหรือใช้ประโยชน์เชิงพาณิชย์	30 (ผลงาน)	-	ไม่บรรลุ 	ไตรมาสที่ 1 - 2 ยังไม่เกิดผลงานเชิงประจักษ์ของนักศึกษาที่ได้รับการอ้างอิงหรือใช้ประโยชน์เชิงพาณิชย์
1.2.1	อัตราการมีงานทำตามสายวิชาชีพ/ประกอบอาชีพอิสระ/ศึกษาต่อภายใน 1 ปี ระดับปริญญาตรี - สาขาด้านสังคมศาสตร์	70.00 (ร้อยละ)	-	ยังไม่ส่งรายงาน	ไตรมาสที่ 1 ยังไม่ถึงช่วงระยะเวลาของการรายงาน ไตรมาสที่ 2 ยังไม่พบการรายงานผลในระบบ
1.2.2	อัตราการมีงานทำตามสายวิชาชีพ/ประกอบอาชีพอิสระ/ศึกษาต่อภายใน 1 ปี ระดับปริญญาตรี - สาขาด้านวิทยาศาสตร์	75.00 (ร้อยละ)	-	ยังไม่ส่งรายงาน	ไตรมาสที่ 1 ยังไม่ถึงช่วงระยะเวลาของการรายงาน ไตรมาสที่ 2 ยังไม่พบการรายงานผลในระบบ
1.2.3	อัตราการมีงานทำตามสายวิชาชีพ/ประกอบอาชีพอิสระ/ศึกษาต่อภายใน 1 ปี ระดับปริญญาตรี - สาขาด้านวิทยาศาสตร์สุขภาพ	95.00 (ร้อยละ)	-	ยังไม่ส่งรายงาน	ไตรมาสที่ 1 ยังไม่ถึงช่วงระยะเวลาของการรายงาน ไตรมาสที่ 2 ยังไม่พบการรายงานผลในระบบ
1.2.4	อัตราการมีงานทำตามสายวิชาชีพ/ประกอบอาชีพอิสระ/ศึกษาต่อภายใน 1 ปี ระดับบัณฑิตศึกษา - สาขาด้านสังคมศาสตร์	85.00 (ร้อยละ)	-	ยังไม่ส่งรายงาน	ไตรมาสที่ 1 ยังไม่ถึงช่วงระยะเวลาของการรายงาน ไตรมาสที่ 2 ยังไม่พบการรายงานผลในระบบ


ลำดับ	ตัวชี้วัดวัตถุประสงค์เชิงกลยุทธ์	เป้าหมาย	ผลการดำเนินการ	สถานะ	รายละเอียดผลการดำเนินการ(ข้อมูลแบบสะสม)
1.2.5	อัตราการมีงานทำตรงตามสายวิชาชีพ/ประกอบอาชีพอิสระ/ ศึกษาต่อภายใน 1 ปี ระดับบัณฑิตศึกษา - สาขาด้านวิทยาศาสตร์	75.00 (ร้อยละ)	-	ยังไม่ส่งรายงาน	ไตรมาสที่ 1 ยังไม่ถึงช่วงระยะเวลาของการรายงาน ไตรมาสที่ 2 ยังไม่พบการรายงานผลในระบบ
1.2.6	อัตราการมีงานทำตรงตามสายวิชาชีพ/ประกอบอาชีพอิสระ/ ศึกษาต่อภายใน 1 ปี ระดับบัณฑิตศึกษา - สาขาด้าน วิทยาศาสตร์สุขภาพ	75.00 (ร้อยละ)	-	ยังไม่ส่งรายงาน	ไตรมาสที่ 1 ยังไม่ถึงช่วงระยะเวลาของการรายงาน ไตรมาสที่ 2 ยังไม่พบการรายงานผลในระบบ
1.3	ค่าเฉลี่ยความพึงพอใจของผู้ใช้บัณฑิตตามกรอบคุณวุฒิ ระดับอุดมศึกษาแห่งชาติ	4.50 (ร้อยละ)	-	ยังไม่ส่งรายงาน	ไตรมาสที่ 1 ยังไม่ถึงช่วงระยะเวลาของการรายงาน ไตรมาสที่ 2 ยังไม่พบการรายงานผลในระบบ
1.4	ร้อยละของบัณฑิตครูที่สำเร็จการศึกษาในรอบปีการศึกษาที่สอบ บรรจุผ่านเกณฑ์ของหน่วยงานทั้งภาครัฐและภาคเอกชนภายใน เวลา 1 ปี	50.00 (ร้อยละ)	-	ยังไม่ส่งรายงาน	ไตรมาสที่ 1 ยังไม่ถึงช่วงระยะเวลาของการรายงาน ไตรมาสที่ 2 ยังไม่พบการรายงานผลในระบบ
1.5	ร้อยละของบัณฑิตครูที่สอบผ่านมาตรฐานใบประกอบวิชาชีพครู	100.00 (ร้อยละ)	-	ยังไม่ส่งรายงาน	ไตรมาสที่ 1 ยังไม่ถึงช่วงระยะเวลาของการรายงาน ไตรมาสที่ 2 ยังไม่พบการรายงานผลในระบบ


ยุทธศาสตร์ที่ 1 พัฒนาคุณภาพการศึกษาด้านวิชาการและวิชาชีพเพื่อตอบสนองความต้องการสำหรับคนทุกช่วงวัย


จำนวนตัวชี้วัดวัตถุประสงค์เชิงกลยุทธ์ทั้งหมด	10	ตัวชี้วัด		
ต่ำกว่าค่าเป้าหมายขั้นวิกฤต : ผลการดำเนินงานต่ำกว่าร้อยละ 50 ของค่าเป้าหมาย	1	ตัวชี้วัด	คิดเป็นร้อยละ	10
ต่ำกว่าค่าเป้าหมายระดับเสี่ยง : ผลการดำเนินงานอยู่ในระหว่างร้อยละ 51-75 ของค่าเป้าหมาย	0	ตัวชี้วัด	คิดเป็นร้อยละ	-
ต่ำกว่าค่าเป้าหมาย : ผลการดำเนินงานอยู่ในระหว่างร้อยละ 76-99 ของค่าเป้าหมาย	0	ตัวชี้วัด	คิดเป็นร้อยละ	-
บรรลุค่าเป้าหมาย : ผลการดำเนินงานบรรลุค่าเป้าหมายร้อยละ 100	0	ตัวชี้วัด	คิดเป็นร้อยละ	-
ไม่จัดส่งรายงาน	9	ตัวชี้วัด	คิดเป็นร้อยละ	90


ยุทธศาสตร์ที่ 2 ผลิตและเผยแพร่ผลงานวิจัย นวัตกรรม และงานสร้างสรรค์ ที่มีคุณภาพได้มาตรฐาน เป็นที่ยอมรับและน่าเชื่อถือ

ลำดับ	ตัวชี้วัดวัตถุประสงค์เชิงกลยุทธ์	เป้าหมาย	ผลการดำเนินการ	สถานะ	รายละเอียดผลการดำเนินการ(ข้อมูลแบบสะสม)
2.1	จำนวนโครงการวิจัยที่ถูกกำหนดเป็นนโยบายสาธารณะ	2 (โครงการ)	1 (โครงการ)	<p style="color: red;">ไม่บรรลุ</p> 	<p>ไตรมาสที่ 1 ไม่มีผลการดำเนินงาน</p> <p>ไตรมาสที่ 2 จำนวน 1 โครงการ</p> <p>คณะวิทยาศาสตร์และเทคโนโลยี</p> <p>1. โครงการพัฒนานวัตกรรมเฝ้าระวังและป้องกันโรคจากการประกอบอาชีพจากการสัมผัสผ้าสสารเคมีกำจัดศัตรูพืชของเกษตรกร ตำบลหน้าไม้ อำเภอลาดหลุมแก้ว จ.ปทุมธานี ผศ.ดร.วัชรภรณ์ วงศ์สกุลกาญจน์ หน่วยงานภาครัฐที่นำผลงานมาใช้ ตำบลหน้าไม้ อำเภอลาดหลุมแก้ว จ.ปทุมธานี ในการจัดทำแผนหรือกำหนดนโยบายว่า.....ในวันที่</p> <p>.....</p>

ลำดับ	ตัวชี้วัดวัตถุประสงค์เชิงกลยุทธ์	เป้าหมาย	ผลการดำเนินการ	สถานะ	รายละเอียดผลการดำเนินการ(ข้อมูลแบบสะสม)
2.2	จำนวนผลงานวิจัยและนวัตกรรมด้านการจัดการเรียนรู้ ด้านการบริการและการท่องเที่ยว ด้านการเกษตรและอาหาร ด้านการส่งเสริมสุขภาพและสิ่งแวดล้อมที่มีการต่อยอดใช้ประโยชน์เชิงพาณิชย์หรือเชิงสังคมหรือการจดทะเบียนจากหน่วยงานที่เกี่ยวข้อง อาทิ การจดสิทธิบัตรหรือการจดอนุสิทธิบัตร	8 (ผลงาน)	10 (ผลงาน)	บรรลุ 	<p>ไตรมาสที่ 1 จำนวน 8 ผลงาน ไตรมาสที่ 2 จำนวน 2 ผลงาน</p> <p>ประเภทอนุสิทธิบัตร</p> <p>ผลงานเรื่อง.....ของ...../ด้าน...../ใช้เชิง...โดย.../ที่ไหน.....</p> <ol style="list-style-type: none"> 1. เป็นผลงานวิจัยหรือนวัตกรรม ดูจากเล่มวิจัยสมบูรณ์ การเผยแพร่ งานสร้างสรรค์ 2. เป็นผลงานด้านไหนใน 4 ด้านที่ระบุ 3. การนำไปใช้ประโยชน์ในรูปแบบไหน ใช้ประโยชน์เชิงพาณิชย์หรือเชิงสังคมหรือการจดทะเบียน การจดสิทธิบัตรหรือการจดอนุสิทธิบัตร <ol style="list-style-type: none"> 1. สูตรพริกแกงแบบก้อนกลมอบแห้งที่มีกระเทียมจีนเป็นส่วนประกอบ และกรรมวิธีการผลิต น.ส.กนกนาฏ พรหมนคร เลขที่: 2203003373 2. สูตรไส้อั่วไก่ที่มีผักแต่ใหม่เป็นส่วนประกอบและกรรมวิธีการผลิต น.ส.วัฒน์ บุญวิทยา เลขที่: 2203003407 3. ระบบการให้ปุ๋ยกึ่งอัตโนมัติตามค่าธาตุอาหารในดิน น.ส.อภิชญา สวัสดิ์ เลขที่: 2303000077 4. ชุดผลิตภัณฑ์สุขภาพแบบกึ่งกวนสมบูรณ์ น.ส.อภิชญา สวัสดิ์ เลขที่: 2303000079 5. ขลุ่ยไทยสู่เสียงสากลนายวิเชียร รัตนประเสริฐ เลขที่: 2201008480 6. สูตรการผลิตอกไก่เชียงใหม่ตำที่มีเจลบุกเป็นส่วนประกอบและกรรมวิธีการ

ลำดับ	ตัวชี้วัดวัตถุประสงค์เชิงกลยุทธ์	เป้าหมาย	ผลการดำเนินการ	สถานะ	รายละเอียดผลการดำเนินการ(ข้อมูลแบบสะสม)
					ประเภทสิทธิบัตร 7. กาน้ำชา น.ส.กนกนาฏ พรหมนคร เลขที่: D256512003411 8. ลวดลายบนวัสดุผืนแผ่น นายณรัช พรนิธิบุญ เลขที่: D256512003560 9. ลวดลายบนวัสดุผืนแผ่น นายณรัช พรนิธิบุญ เลขที่: D256512003562 10. ลวดลายบนวัสดุผืนแผ่น นายณรัช พรนิธิบุญ เลขที่: D256512003564
2.3	จำนวนโครงการวิจัยที่ถูกนำไปใช้ประโยชน์ในชุมชนและเชิงพาณิชย์	1 (โครงการ)	2 (โครงการ)	บรรลุ 	ไตรมาสที่ 1 ไม่มีผลการดำเนินงาน ไตรมาสที่ 2 จำนวน 2 โครงการ การเก็บข้อมูล โครงการวิจัยชื่อ.....ได้รับการสนับสนุนจากที่ไหน.....ปีถูกนำมาใช้ประโยชน์ในชุมชนและเชิงพาณิชย์(พร้อมระบุเหตุการณ์ สถานการณ์ที่นำไปใช้ประโยชน์ในปีงบประมาณนั้นๆ).....วันเดือนปี คณะวิทยาศาสตร์และเทคโนโลยี 1.โครงการบูรณาการการพัฒนากระดาษฟางข้าวสู่นวัตกรรมผลิตภัณฑ์ชุมชน แบบมีส่วนร่วม หัวหน้าโครงการ ผศ.ดร.วัฒนา อัจฉริยะโพธา ถูกนำไปใช้ประโยชน์ในชุมชน ชื่อชุมชน.....การนำไปใช้..... วัน/เดือน/ปี..... 2. โครงการน้ำข้าวสาสิ่งอกหมักสำหรับเป็นเครื่องดื่มเพื่อสุขภาพ หัวหน้าโครงการ ผศ.ดร.วัฒนา อัจฉริยะโพธา ถูกนำไปใช้ประโยชน์ในชุมชน ชื่อชุมชนการนำไปใช้.....วัน/เดือน/ปี.....

ลำดับ	ตัวชี้วัดวัตถุประสงค์เชิงกลยุทธ์	เป้าหมาย	ผลการดำเนินการ	สถานะ	รายละเอียดผลการดำเนินการ(ข้อมูลแบบสะสม)
2.4	จำนวนเงินรายได้จากงานวิจัยทั้งภายในประเทศและต่างประเทศ	50,000,000 (บาท)	7,399,600 (บาท)	ไม่บรรลุ 	ไตรมาสที่ 1 จำนวน 5,749,600 บาท ไตรมาสที่ 2 จำนวน 1,590,000 บาท รวมทั้งสิ้นจำนวน 7,399,600 บาท โดยจัดเป็นรายได้ภายในประเทศ จำแนกสรุปรายหน่วยงานแบบ ตัวชี้วัดวิสัยทัศน์ 2
2.5	จำนวนผลงานทางวิชาการรับใช้สังคมสามารถแก้ไขปัญหาของชุมชน และสังคมในพื้นที่	10 (ผลงาน)	14 (ผลงาน)	บรรลุ 	ผลงานวิชาการรับใช้สังคมสามารถแก้ไขปัญหาชุมชนและสังคมในพื้นที่ มีจำนวน 14 ผลงาน ไตรมาสที่ 1 ไม่มีผลการดำเนินงาน ไตรมาสที่ 2 จำนวน 14 ผลงาน เป็นผลงานวิชาการเรื่อง.....รับใช้สังคมสามารถแก้ไขปัญหาของชุมชนและสังคมในพื้นที่เรื่อง.....วัน/เดือน/ปีเกิดผลงานผลลัพธ์เกิดการเปลี่ยนแปลงด้านอะไร.....วัน/เดือน/ปีที่น่าไปใช้ -อยู่ระหว่างการแต่งตั้งผู้จัดการผลิตภัณฑ์และคณะกรรมการ จังหวัดปทุมธานี จำนวน 6 ผลงาน 1. ผลิตภัณฑ์ผ้ามัดย้อม 2. ผลิตภัณฑ์ผ้าเส้นใยบัว 3. ผลิตภัณฑ์รองเท้าจากกางเกงยีนส์ 4. ผลิตภัณฑ์กระดาษสา 5. ผลิตภัณฑ์กล้วยหอมทองปทุมรัตน์ 6. ผลิตภัณฑ์มะม่วงน้ำดอกไม้

ลำดับ	ตัวชี้วัดวัตถุประสงค์เชิงกลยุทธ์	เป้าหมาย	ผลการดำเนินการ	สถานะ	รายละเอียดผลการดำเนินการ(ข้อมูลแบบสะสม)
					จังหวัดสระแก้ว จำนวน 8 ผลงาน 7. ผลิตภัณฑ์โกโก้ 8. ผลิตภัณฑ์น้ำปลาหวาน 9. ผลิตภัณฑ์ชาดอกไม้ 10. ผลิตภัณฑ์หมูทอดกระจก 11. ผลิตภัณฑ์ผ้าฝ้ายทอมือ 12. ผลิตภัณฑ์บะหมี่กึ่งสำเร็จรูปไหมอีรี 13. ผลิตภัณฑ์ผ้าไหมมัดหมี่ทอมือ 14. ผลิตภัณฑ์เครื่องตีหมอนเบอร์รี่ ข้อมูล ณ วันที่ 27/3/2566
2.6	ร้อยละอาจารย์ที่ร่วมทำวิจัยกับมหาวิทยาลัยทั้งในประเทศและต่างประเทศต่อจำนวนอาจารย์ประจำทั้งหมด	20.00 (ร้อยละ)	-	ไม่บรรลุ 	ไตรมาสที่ 1 ไม่มีผลการดำเนินงาน ไตรมาสที่ 2 ไม่มีผลการดำเนินงาน

ยุทธศาสตร์ที่ 2 ผลิตและเผยแพร่ผลงานวิจัย นวัตกรรม และงานสร้างสรรค์ ที่มีคุณภาพได้มาตรฐาน เป็นที่ยอมรับและน่าเชื่อถือ

จำนวนตัวชี้วัดวัตถุประสงค์เชิงกลยุทธ์ทั้งหมด	6	ตัวชี้วัด	
ต่ำกว่าค่าเป้าหมายขั้นวิกฤต : ผลการดำเนินงานต่ำกว่าร้อยละ 50 ของค่าเป้าหมาย	3	ตัวชี้วัด	คิดเป็นร้อยละ 50.00
ต่ำกว่าค่าเป้าหมายระดับเสี่ยง : ผลการดำเนินงานอยู่ในระหว่างร้อยละ 51-75 ของค่าเป้าหมาย	0	ตัวชี้วัด	คิดเป็นร้อยละ -
ต่ำกว่าค่าเป้าหมาย : ผลการดำเนินงานอยู่ในระหว่างร้อยละ 76-99 ของค่าเป้าหมาย	0	ตัวชี้วัด	คิดเป็นร้อยละ -
บรรลุค่าเป้าหมาย : ผลการดำเนินงานบรรลุค่าเป้าหมายร้อยละ 100	3	ตัวชี้วัด	คิดเป็นร้อยละ 50.00

ยุทธศาสตร์ที่ 3 บูรณาการความร่วมมือกับหุ้นส่วนทางสังคมในการพัฒนาชุมชน ท้องถิ่น โรงเรียนเครือข่ายและสืบสาน

เผยแพร่ศิลปวัฒนธรรมต่อยอดสู่เศรษฐกิจสร้างสรรค์

ลำดับ	ตัวชี้วัดวัตถุประสงค์เชิงกลยุทธ์	เป้าหมาย	ผลการดำเนินการ	สถานะ	รายละเอียดผลการดำเนินการ(ข้อมูลแบบสะสม)
3.1	ร้อยละเงินรายได้จากการบริการวิชาการที่ก่อให้เกิดรายได้ต่อ ประมาณ การรายได้ของมหาวิทยาลัย	5.00 (ร้อยละ)	0.248 (ร้อยละ)	ไม่บรรลุ 	ไตรมาสที่ 1 จำนวน 239,814 บาท ไตรมาสที่ 2 จำนวน 877,408 บาท รวมทั้งสิ้นจำนวน 1,117,222 บาท จากจำนวนประมาณการรายได้..... บาท คิดเป็นร้อยละ 0.248
3.2	ร้อยละของโครงการบริการวิชาการเพื่อพัฒนาเชิงพื้นที่ที่มีการ ถ่ายทอด องค์ความรู้และเทคโนโลยีรวมถึงการอนุรักษ์และพัฒนา ศิลปวัฒนธรรมและภูมิปัญญาของท้องถิ่นต่อจำนวนโครงการ บริการวิชาการทั้งหมด	20.00 (ร้อยละ)	18.18 (ร้อยละ)	ไม่บรรลุ 	ไตรมาสที่ 1 - 2 ยังไม่มีโครงการบริการวิชาการเพื่อการพัฒนาเชิงพื้นที่ คาดว่า จะทราบหลังไตรมาสที่ 2 หลังจากได้รับงบประมาณ
3.3	ร้อยละของโครงการที่บุคคล ชุมชน หรือหน่วยงานในพื้นที่ สะท้อนการมีส่วนร่วมเพื่อแก้ไข ลดปัญหา ส่งเสริมการเรียนรู้ของ ชุมชน สังคมต่อจำนวนโครงการบริการวิชาการทั้งหมด	50.00 (ร้อยละ)	100 (ร้อยละ)	บรรลุ 	ไตรมาสที่ 1 - 2 มี 1 โครงการ คือการหนุนเสริมศักยภาพชุมชน ตำบลบางคูวัด อำเภอเมือง จังหวัดปทุมธานี (ด้านการบริการวิชาการ) รหัสกิจกรรม 3011001 ครั้งที่ 1 วันที่ 6 ธันวาคม 2565 สะท้อนการมีส่วนร่วมเพื่อแก้ไข ลดปัญหา ส่งเสริมการเรียนรู้ของชุมชน สังคม.....(อธิบาย) จากจำนวน โครงการบริการวิชาการทั้งหมด.....โครงการ คิดเป็นร้อยละ.....

ลำดับ	ตัวชี้วัดวัตถุประสงค์เชิงกลยุทธ์	เป้าหมาย	ผลการดำเนินการ	สถานะ	รายละเอียดผลการดำเนินการ(ข้อมูลแบบสะสม)
3.4	อัตราการเติบโตทางมูลค่าเศรษฐกิจฐานรากของมูลค่าผลิตภัณฑ์หรือบริการของชุมชน ท้องถิ่น	10.00 (ร้อยละ)	-	ไม่บรรลุ 	ไตรมาสที่ 1 - 2 ยังไม่สามารถดำเนินการเก็บอัตราการเติบโตทางมูลค่าเศรษฐกิจฐานรากของมูลค่าผลิตภัณฑ์หรือบริการของชุมชน ท้องถิ่นได้
3.5	จำนวนแนวปฏิบัติที่ดีที่นำไปใช้ในการพัฒนาเศรษฐกิจชุมชนท้องถิ่น	8 (เรื่อง)	10 (เรื่อง)	บรรลุ 	จำนวนนวัตกรรมหรือเทคโนโลยีด้านการบริหารจัดการที่นำมาใช้ในการเพิ่มความสามารถให้กับอาจารย์ บุคลากรและผู้มีส่วนได้ส่วนเสีย จำนวน 8 ผลงาน แบ่งเป็น นวัตกรรมจำนวน 1 ผลงาน ผลิตภัณฑ์ 1 ผลงาน กระบวนการทำงานใหม่ 4 ผลงาน เทคโนโลยี 1 ผลงาน และการบริการ 1 ผลงาน
3.6	ร้อยละของจำนวนเงินรายได้จากแหล่งเรียนรู้ของการเป็นมหาวิทยาลัยเชิงพื้นที่ต่อจำนวนเงินประมาณการรายได้ของมหาวิทยาลัยทั้งหมด	3.00 (ร้อยละ)	476,205 (ร้อยละ)	บรรลุ 	ไม่พบเอกสารแนบ
3.7	จำนวนเงินรายได้ที่เกิดจากการบริหารจัดการศิลปวัฒนธรรมที่นำไปต่อยอดสู่เศรษฐกิจสร้างสรรค์	12,000,000 (บาท)	-	ยังไม่ส่งรายงาน	ไตรมาสที่ 1 - 2 ไม่พบการรายงานผลในระบบ
3.8	ร้อยละของหลักสูตรที่นักศึกษาอาจารย์มีส่วนร่วมในการพัฒนาเศรษฐกิจฐานราก ยกกระดับคุณภาพชีวิตฐานเศรษฐกิจและทุนชุมชนที่เข้มแข็ง	60.00 (ร้อยละ)	18.98 (ร้อยละ)	ไม่บรรลุ 	ไตรมาสที่ 1 จำนวน.....หลักสูตร จากจำนวนหลักสูตรทั้งหมด.....หลักสูตร คิดเป็นร้อยละ..... ไตรมาสที่ 2 ไม่พบการรายงานผล(หรือข้อมูลคงเดิม)




ยุทธศาสตร์ที่ 3 บูรณาการความร่วมมือกับหุ้นส่วนทางสังคมในการพัฒนาชุมชน ท้องถิ่น โรงเรียนเครือข่ายและสืบสาน

เผยแพร่วัฒนธรรมต่อยอดสู่เศรษฐกิจสร้างสรรค์

จำนวนตัวชี้วัดวัตถุประสงค์เชิงกลยุทธ์ทั้งหมด	8	ตัวชี้วัด	
ต่ำกว่าค่าเป้าหมายขั้นวิกฤต			
: ผลการดำเนินงานต่ำกว่าร้อยละ 50 ของค่าเป้าหมาย	3	ตัวชี้วัด	คิดเป็นร้อยละ 37.50
ต่ำกว่าค่าเป้าหมายระดับเสี่ยง			
: ผลการดำเนินงานอยู่ในระหว่างร้อยละ 51-75 ของค่าเป้าหมาย	0	ตัวชี้วัด	คิดเป็นร้อยละ -
ต่ำกว่าค่าเป้าหมาย			
: ผลการดำเนินงานอยู่ในระหว่างร้อยละ 76-99 ของค่าเป้าหมาย	1	ตัวชี้วัด	คิดเป็นร้อยละ 12.50
บรรลุค่าเป้าหมาย			
: ผลการดำเนินงานบรรลุค่าเป้าหมายร้อยละ 100	3	ตัวชี้วัด	คิดเป็นร้อยละ
ไม่จัดส่งรายงาน	1	ตัวชี้วัด	คิดเป็นร้อยละ

ยุทธศาสตร์ที่ 4 พัฒนาระบบบริหารจัดการบนหลักธรรมาภิบาลและความเป็นดิจิทัล เพื่อมุ่งสู่ความเป็นเลิศ ได้มาตรฐานในระดับสากล และตอบสนองเป้าหมายการพัฒนาที่ยั่งยืน

ลำดับ	ตัวชี้วัดวัตถุประสงค์เชิงกลยุทธ์	เป้าหมาย	ผลการดำเนินการ	สถานะ	รายละเอียดผลการดำเนินการ(ข้อมูลแบบสะสม)
4.1	ผลการจัดอันดับมหาวิทยาลัยสู่สากลระดับประเทศ (U – multirank)	25 (อันดับ)	-	ยังไม่ถึงช่วง ระยะเวลาของ การรายงาน	
4.2	ผลการจัดอันดับมหาวิทยาลัยสีเขียว	210 (อันดับ)	209 (อันดับ)	บรรลุ 	ผลการจัดระดับมหาวิทยาลัยสีเขียว (ระดับโลก) UI GreenMetric มหาวิทยาลัย ราชภัฏวไลยอลงกรณ์ ในพระบรมราชูปถัมภ์ มีผลการจัดอันดับอยู่ที่ 209 ของ ระดับโลก อันดับ 105 ของเอเชีย อันดับ 14 ของประเทศ และอันดับ 1 ของ มหาวิทยาลัยราชภัฏ (ยังไม่พบผลในระบบ)
4.3	ผลการประเมินตามเกณฑ์คุณภาพการศึกษาเพื่อการดำเนินการที่เป็นเลิศ (EdPEX)	270 (คะแนน)	-	ยังไม่ถึงช่วง ระยะเวลาของ การรายงาน	
4.4	ผลการประเมินคุณธรรมและความโปร่งใสในการดำเนินงานของ หน่วยงานภาครัฐ (ITA)	94 (คะแนน)	-	ยังไม่ถึงช่วง ระยะเวลาของ การรายงาน	
4.5	ความพึงพอใจของการพัฒนาสู่การเป็นมหาวิทยาลัยดิจิทัล	4.00 (ค่าเฉลี่ย)	-	ยังไม่ส่งรายงาน	

ลำดับ	ตัวชี้วัดวัตถุประสงค์เชิงกลยุทธ์	เป้าหมาย	ผลการดำเนินการ	สถานะ	รายละเอียดผลการดำเนินการ(ข้อมูลแบบสะสม)
4.6	ร้อยละของจำนวนเงินรายได้ที่เกิดจากสร้าง Platform การจัดการเรียนรู้ที่เป็นเลิศต่อจำนวนเงินรายได้ทั้งหมด	5.00 (ร้อยละ)	-	ไม่บรรลุ 	ไม่มีเงินรายได้ที่เกิดจากการสร้างแพลตฟอร์ม (Platform)
4.7	ผลตอบแทนจากการดำเนินงานวิจัย บริการวิชาการ ศิลปวัฒนธรรมและ บริหารทรัพยากรการเรียนรู้ที่เป็นเลิศต่อจำนวนเงินรายได้ทั้งหมด	30.00 (ร้อยละ)	12.17 (ร้อยละ)	ไม่บรรลุ 	ไตรมาสที่ 1 1. รายได้ จำนวน 25,352,790.38 บาท 2. ค่าใช้จ่าย จำนวน 22,267,558.71 บาท ไตรมาสที่ 2 ยังไม่พบการรายงาน
4.8	ร้อยละของการเพิ่มขึ้นของรายได้ที่เกิดจากแหล่งอื่นที่ไม่ใช่การจัดการศึกษา	30.00 (ร้อยละ)	32.27 16.55 (ร้อยละ)	ไม่บรรลุ 	ไตรมาสที่ 1 1 รายได้ที่เกิดจากแหล่งอื่นที่ไม่ใช่การจัดการศึกษาปีปัจจุบัน(ปีงบประมาณ 2566) จำนวน 119,067,006.69 บาท 2 รายได้ที่เกิดจากแหล่งอื่นที่ไม่ใช่การจัดการศึกษาปีก่อน(ปีงบประมาณ 2565) จำนวน 102,162,297.21 บาท ไตรมาสที่ 2 ยังไม่พบการรายงาน

ยุทธศาสตร์ที่ 4 พัฒนาระบบบริหารจัดการบนหลักธรรมาภิบาลและความเป็นดิจิทัล เพื่อมุ่งสู่ความเป็นเลิศ ได้มาตรฐานในระดับสากล และตอบสนองเป้าหมายการพัฒนาที่ยั่งยืน

จำนวนตัวชี้วัดวิสัยทัศน์ตัวชี้วัดวัตถุประสงค์เชิงกลยุทธ์ทั้งหมด	8	ตัวชี้วัด (ยังไม่ถึงช่วงเวลายางงาน 3 ตัวชี้วัด)		
ต่ำกว่าค่าเป้าหมายขั้นวิกฤต				
: ผลการดำเนินงานต่ำกว่าร้อยละ 50 ของค่าเป้าหมาย	2	ตัวชี้วัด	คิดเป็นร้อยละ	40.00
ต่ำกว่าค่าเป้าหมายระดับเสี่ยง				
: ผลการดำเนินงานอยู่ในระหว่างร้อยละ 51-75 ของค่าเป้าหมาย	1	ตัวชี้วัด	คิดเป็นร้อยละ	20.00
ต่ำกว่าค่าเป้าหมาย				
: ผลการดำเนินงานอยู่ในระหว่างร้อยละ 76-99 ของค่าเป้าหมาย	0	ตัวชี้วัด	คิดเป็นร้อยละ	-
บรรลุค่าเป้าหมาย				
: ผลการดำเนินงานบรรลุค่าเป้าหมายร้อยละ 100	1	ตัวชี้วัด	คิดเป็นร้อยละ	20.00
ไม่จัดส่งรายงาน	1	ตัวชี้วัด	คิดเป็นร้อยละ	20.00