



บันทึกข้อความ

ส่วน สำนักส่งเสริมวิชาการและงานทะเบียน

ที่ อว ๐๖๓๐.๑๑ / ๗๕๑

วันที่ ๑๗ ธันวาคม ๒๕๖๒

เรื่อง ขออนุมัติปริญญาบัตร ระดับบัณฑิตศึกษา

เรียน ประธานสภาวิชาการมหาวิทยาลัยราชภัฏวไลยอลงกรณ์ ในพระบรมราชูปถัมภ์

ด้วยคณะกรรมการประจำบัณฑิตวิทยาลัย มหาวิทยาลัยราชภัฏวไลยอลงกรณ์ ในพระบรมราชูปถัมภ์ ได้พิจารณาถ้อยแถลงผลการเรียนของนักศึกษาระดับบัณฑิตศึกษาที่เรียนครบตามหลักสูตร และมีคุณสมบัติที่สำเร็จการศึกษา ประจำปีการศึกษา ๒๕๖๒ รวมทั้งสิ้นจำนวน ๔ ราย แยกเป็นระดับ ดังนี้

ระดับปริญญาโท จำนวน ๒ ราย ดังนี้

หลักสูตรครุศาสตรมหาบัณฑิต สาขาวิชาการบริหารการศึกษา แผน ก จำนวน ๒ ราย

ระดับปริญญาเอก จำนวน ๑ ราย ดังนี้

หลักสูตรบริหารธุรกิจดุษฎีบัณฑิต สาขาวิชาบริหารธุรกิจ แบบ ๒.๑ จำนวน ๑ ราย

หลักสูตรปรัชญาดุษฎีบัณฑิต สาขาวิชาสิ่งแวดล้อมศึกษา แบบ ๑.๑ จำนวน ๑ ราย

จึงเรียนมาเพื่อโปรดพิจารณา

(รองศาสตราจารย์ศศินันท์ เศรษฐวัฒน์บดี)

รองประธานคณะกรรมการประจำบัณฑิตวิทยาลัย
มหาวิทยาลัยราชภัฏวไลยอลงกรณ์ ในพระบรมราชูปถัมภ์

บัญชีสรุปจำนวนผู้สำเร็จการศึกษาที่ขออนุมัติการให้ปริญญาบัตร
มหาวิทยาลัยราชภัฏวไลยอลงกรณ์ ในพระบรมราชูปถัมภ์ จังหวัดปทุมธานี

ระดับปริญญาโท

ชื่อปริญญา	ชาย	หญิง	รวม
ภาคพิเศษ ครุศาสตรมหาบัณฑิต	0	2	2
รวม	0	2	2
รวมทั้งหมด	0	2	2

ตรวจสอบความถูกต้องแล้ว

ลงชื่อ..........นายทะเบียน

(ผู้ช่วยศาสตราจารย์คชินทร์ โกขุนทด)

รองผู้อำนวยการสำนักส่งเสริมวิชาการและงานทะเบียน

บัญชีสรุปจำนวนผู้สำเร็จการศึกษา ครุศาสตรมหาบัณฑิต
มหาวิทยาลัยราชภัฏวไลยอลงกรณ์ ในพระบรมราชูปถัมภ์ จังหวัดปทุมธานี

ระดับปริญญาโท

สาขาวิชา	ชาย	หญิง	รวม
ภาคพิเศษ การบริหารการศึกษา	0	2	2
รวม	0	2	2
รวมทั้งหมด	0	2	2

ตรวจสอบความถูกต้องแล้ว

ลงชื่อ..........นายทะเบียน

(ผู้ช่วยศาสตราจารย์คชินทร์ โกขุนทด)

รองผู้อำนวยการสำนักส่งเสริมวิชาการและงานทะเบียน

34
บัญชีรายชื่อผู้สำเร็จการศึกษา


มหาวิทยาลัยราชภัฏวไลยอลงกรณ์ ในพระบรมราชูปถัมภ์ จังหวัดปทุมธานี ปีการศึกษา 2562

1

ครุศาสตรมหาบัณฑิต

ลำดับที่	เลขประจำตัว	ชื่อ-สกุล	วันเข้าศึกษา	วันอนุมัติจบ	น.ก.	คะแนนเฉลี่ย	ประเภทนักศึกษา	หมายเหตุ
ครุศาสตรมหาบัณฑิต								
สาขาวิชาการบริหารการศึกษา								
1	57B54650106	นางกษมา แสนอ่อน	18 ส.ค. 2557	22 พ.ย. 2562	46	3.75	ภาคพิเศษ	วิทยานิพนธ์
2	57B54650108	นางสาวกัญญาวีร์ มหาสนธิ	18 ส.ค. 2557	22 พ.ย. 2562	46	3.81	ภาคพิเศษ	วิทยานิพนธ์

ตรวจสอบและตรวจทานถูกต้องแล้ว

(ลงชื่อ)  นายทะเบียน
(ผู้ช่วยศาสตราจารย์คชินทร์ โภกนุทาภรณ์)
รองผู้อำนวยการสำนักส่งเสริมวิชาการและงานทะเบียน

เสนอสภาวิชาการ วันที่ ๑๙ ธันวาคม ๒๕๖๒

รายชื่อนักศึกษาระดับบัณฑิตศึกษาที่ส่งบทความตีพิมพ์ลงในวารสาร
ครุศาสตร์มหาบัณฑิต (การบริหารการศึกษา)

ลำดับที่	ชื่อ - สกุล	ชื่อวิทยานิพนธ์	การเผยแพร่
๑.	นางกษมา แสนอ่อน	การประเมินความต้องการจำเป็นการบริหารงบประมาณของสถานศึกษา สังกัดสำนักงานเขตพื้นที่การศึกษา เขตตรวจราชการที่ ๑	นำเสนอผลงานวิชาการในงานประชุมวิชาการระดับชาติ ครั้งที่ ๒ (The 2 nd National Conference MCU. RK. 2019) ๑ กันยายน ๒๕๖๒ ณ อาคารปฏิบัติธรรมเฉลิมพระเกียรติ ๘๔ พรรษา มหาราชฯ วัดไร่จิง พระอารามหลวง จังหวัดนครปฐม มหาวิทยาลัยมหาจุฬาลงกรณราชวิทยาลัย วิทยาลัยสงฆ์พุทธปัญญาศรีทวารวดี
๒.	นางสาวกัญญาวีร์ มหาสนธิ	การศึกษาส่วนประสมทางการตลาด เพื่อตัดสินใจเข้าศึกษาในโรงเรียนเอกชนระดับประถมศึกษา สังกัดสำนักงานคณะกรรมการส่งเสริมการศึกษาเอกชน	นำเสนอผลงานวิชาการในงานประชุมวิชาการระดับชาติ ครั้งที่ ๒ (The 2 nd National Conference MCU. RK. 2019) ๑ กันยายน ๒๕๖๒ ณ อาคารปฏิบัติธรรมเฉลิมพระเกียรติ ๘๔ พรรษา มหาราชฯ วัดไร่จิง พระอารามหลวง จังหวัดนครปฐม มหาวิทยาลัยมหาจุฬาลงกรณราชวิทยาลัย วิทยาลัยสงฆ์พุทธปัญญาศรีทวารวดี



ได้ตรวจสอบความถูกต้องเรียบร้อยแล้ว
 ลงชื่อ: สุ อม
 (รศ. ดร. สมใจ ดุสิตาธิ์)
 อาจารย์ที่ปรึกษา: พิชญวิมล
 วันที่: 18 ๓๑ ๖2

การประเมินความต้องการจำเป็นการบริหารงบประมาณของสถานศึกษา
 สังกัดสำนักงานเขตพื้นที่การศึกษา เขตตรวจราชการที่ 1

กษมา แสนอ่อน

วิทยานิพนธ์นี้เป็นส่วนหนึ่งของการศึกษาตามหลักสูตรปริญญาครุศาสตรมหาบัณฑิต
 สาขาวิชาการบริหารการศึกษา
 บัณฑิตวิทยาลัย
 มหาวิทยาลัยราชภัฏวไลยอลงกรณ์ ในพระบรมราชูปถัมภ์ จังหวัดปทุมธานี
 พ.ศ. 2562



ได้ตรวจสอบความถูกต้องเรียบร้อยแล้ว

ลงชื่อ.....

(๗๑.๑๔. สัมเมตี อรรถสิทธิ์)

อาจารย์ที่ปรึกษา.....

อัทธนิพนธ์

วันที่.....

18 ๓๑ ๖2

NEEDS ASSESSMENT FOR BUDGETING MANAGEMENT OF SCHOOLS UNDER
THE OFFICE OF EDUCATIONAL INSPECTION AREA 1


KASAMA SAENON


A THESIS SUBMITTED IN PARTIAL FULFILLMENT OF THE REQUIREMENTS
FOR THE DEGREE OF MASTER OF EDUCATION
IN EDUCATIONAL ADMINISTRATION
GRADUATE SCHOOL
VALAYA ALONGKORN RAJABHAT UNIVERSITY
UNDER THE ROYAL PATRONAGE PATHUM THANI
2019

ใบรับรองวิทยานิพนธ์
บัณฑิตวิทยาลัย
มหาวิทยาลัยราชภัฏวไลยอลงกรณ์ ในพระบรมราชูปถัมภ์ จังหวัดปทุมธานี


ชื่อเรื่องวิทยานิพนธ์ การประเมินความต้องการจำเป็นการบริหารงบประมาณของสถานศึกษา
 สังกัดสำนักงานเขตพื้นที่การศึกษา เขตตรวจราชการที่ 1
 ชื่อนักศึกษา กษมา แสนอ่อน
 รหัสประจำตัว 57B54650106
 ปริญญา ครุศาสตรมหาบัณฑิต
 สาขาวิชา การบริหารการศึกษา


คณะกรรมการที่ปรึกษาวิทยานิพนธ์



 ประธาน
 (รองศาสตราจารย์ ดร.สมบัติ คชสิทธิ์)



 กรรมการ
 (ผู้ช่วยศาสตราจารย์ ดร.ชาญชัย วงศ์สิริสวัสดิ์)


คณะกรรมการสอบวิทยานิพนธ์

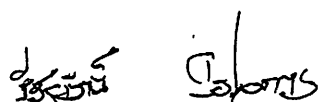

 ประธาน
 (ผู้ช่วยศาสตราจารย์ ดร.สุวรรณา โชติกานต์)


 กรรมการ
 (ผู้ช่วยศาสตราจารย์ ดร.ชาญชัย วงศ์สิริสวัสดิ์)


 กรรมการ
 (อาจารย์ ดร.ศักดิ์ดา สถาพรจนา)


 กรรมการและเลขานุการ
 (รองศาสตราจารย์ ดร.สมบัติ คชสิทธิ์)


 ผู้ทรงคุณวุฒิ
 (อาจารย์ ดร.มดงชัย ภูพัฒน์)



 (ผู้ช่วยศาสตราจารย์ ดร.ธีร์ธนิษ ศรีโวหาร)

คณบดีบัณฑิตวิทยาลัย

วันที่ 22 เดือน พฤศจิกายน พ.ศ. 2562

ลิขสิทธิ์ของมหาวิทยาลัยราชภัฏวไลยอลงกรณ์ ในพระบรมราชูปถัมภ์ จังหวัดปทุมธานี

ชื่อเรื่องวิทยานิพนธ์	การประเมินความต้องการจำเป็นการบริหารงบประมาณของสถานศึกษา สังกัดสำนักงานเขตพื้นที่การศึกษา เขตตรวจราชการที่ 1	
ชื่อนักศึกษา	กษมา แสนอ่อน	ได้ตรวจสอบความถูกต้องเรียบร้อยแล้ว
รหัสประจำตัว	57B54650106	
ปริญญา	ครุศาสตรมหาบัณฑิต	ลงชื่อ.....
สาขาวิชา	การบริหารการศึกษา	(<u>ผศ. ดร. ชุตินันท์ วงศ์สิริสวัสดิ์</u>)
ประธานที่ปรึกษาวิทยานิพนธ์	รองศาสตราจารย์ ดร.สมบัติ คชสิทธิ์	ชื่อที่ปรึกษา..... กศนภพรณี
กรรมการที่ปรึกษาวิทยานิพนธ์	ผู้ช่วยศาสตราจารย์ ดร.ชาญชัย วงศ์สิริสวัสดิ์	วันที่..... 2 พค 2562

บทคัดย่อ

การวิจัยครั้งนี้มีวัตถุประสงค์เพื่อ 1) ศึกษาสภาพที่เป็นจริงและสภาพที่ควรจะเป็นของการบริหารงานงบประมาณของสถานศึกษา 2) เปรียบเทียบความต้องการจำเป็นการบริหารงานงบประมาณของสถานศึกษา จำแนกตามประสบการณ์ในการทำงานและขนาดสถานศึกษา และ 3) ศึกษาดัชนีความสำคัญของความต้องการจำเป็นของการบริหารงานงบประมาณของสถานศึกษา สังกัดสำนักงานเขตพื้นที่การศึกษา เขตตรวจราชการที่ 1 กลุ่มตัวอย่างที่ใช้ในการวิจัย คือ ผู้บริหารสถานศึกษา สังกัดสำนักงานเขตพื้นที่การศึกษา เขตตรวจราชการที่ 1 รวม 302 คน กำหนดขนาดของกลุ่มตัวอย่างโดยใช้ตารางของเครจซี่ และมอร์แกน เครื่องมือที่ใช้ในการวิจัย คือ แบบสอบถามแบบมาตราส่วนประมาณค่า 5 ระดับ มีค่าความเชื่อมั่น เท่ากับ 0.99 สถิติที่ใช้ในการวิเคราะห์ข้อมูล คือ ค่าเฉลี่ย ค่าส่วนเบี่ยงเบนมาตรฐาน การทดสอบค่าที และการวิเคราะห์ความแปรปรวนทางเดียว และวิธีการวิเคราะห์ PNI_{modified}

ผลการวิจัยพบว่า

1. สภาพที่เป็นจริง และสภาพที่ควรจะเป็นของการบริหารงบประมาณของสถานศึกษา สังกัดสำนักงานเขตพื้นที่การศึกษา เขตตรวจราชการที่ 1 อยู่ในระดับมาก โดยสภาพที่ควรจะเป็นมีค่าเฉลี่ยมากกว่าสภาพที่เป็นจริงทั้งภาพรวมและรายด้าน
2. การเปรียบเทียบความต้องการจำเป็นการบริหารงานงบประมาณของสถานศึกษา สังกัดสำนักงานเขตพื้นที่การศึกษา เขตตรวจราชการที่ 1 จำแนกตามประสบการณ์ในการทำงาน และตามขนาดของสถานศึกษา พบว่า ไม่แตกต่างกัน
3. การประเมินความต้องการจำเป็นของการบริหารงบประมาณของสถานศึกษา สังกัดสำนักงานเขตพื้นที่การศึกษา เขตตรวจราชการที่ 1 มีค่าดัชนีความสำคัญของความต้องการจำเป็นมากที่สุด คือ การคำนวณต้นทุนผลผลิต รองลงมาคือ การจัดระบบการจัดหาพัสดุ การวางแผนงบประมาณ การบริหารสินทรัพย์ การตรวจสอบภายใน การบริหารทางการเงินและการควบคุมงบประมาณ และการรายงานทางการเงินและผลการดำเนินงาน ตามลำดับ

คำสำคัญ : การประเมินความต้องการจำเป็น การบริหารงบประมาณ

Thesis Title Needs Assessment for Budgeting Management of schools
under the Office of Educational Inspection Area 1

Student Kasama Saenon

Student ID 57B54650106

Degree Master of Education

Field of Study Educational Administration

Thesis Advisor Associate Professor Dr.Sombat Kotchasisit

Thesis Co-Advisor Assistant Professor Dr.Chanchai Wongsirasawat

ได้ตรวจสอบความถูกต้องเรียบร้อยแล้ว.

ลงชื่อ.....

(ผศ.ดร. สombat ทัพ (ภค.ศิริสวัสดิ์)

..... กิจกต.พิทท.อ

วันที่ ๒๖๐ ๒๖๖๒

ABSTRACT

The objectives of this research were to 1) study the actual situation and the condition that would be desirable for the budget management of schools, 2) compare the needs of the budget management classified by work experience and school size, and 3) study the importance index of the needs for the budget management of schools under the Office of Educational Inspection area 1. The sample group use in this study consisted of 302 school administrators working under the Office of Educational Inspection Area 1. The sample size was determined using Krejcie & Morgan's tables. The instrument used in this research was a 5-level rating scale questionnaire with a reliability equal to 0.99. The data were analyzed by mean, standard deviation, one-way analysis of variance, independent t-test and PNI_{modified}.

The research findings were as follows:

1. The actual condition and the condition that would be desirable for the budget management of schools under the Office of Educational Inspection Area 1 wear at high levels. The mean of the condition that would be desirable was higher than the mean of the actual condition, both overall and for each aspect.

2. The comparison between the work experience and school size indicated that the needs of the budgeting management of schools under the Office of Educational Inspection Area 1, classified by work experience and school size, were not significantly different.

3. The needs assessment for the budget management of schools under the Office of Educational Inspection Area 1 revealed that the most important needs were product cost, procurement system, budget planning, asset management, internal audit, financial management, budget control, financial management, budget control, financial reporting and results of operations, respectively.

Keywords: Needs Assessment, Budgeting Management



มหาวิทยาลัยมหาจุฬาลงกรณราชวิทยาลัย
วิทยาลัยสงฆ์พุทธปัญญาศรีทวารวดีและภาคีเครือข่ายร่วมจัดงาน

มอบเกียรติบัตรนี้ให้ไว้เพื่อแสดงว่า

คุณกษมา แสนอ่อน

ได้ผ่านการคัดเลือกการนำเสนอผลงานทางวิชาการ

เรื่อง “การประเมินความต้องการจำเป็นการบริหารงานงบประมาณของสถานศึกษา
สังกัดสำนักงานเขตพื้นที่การศึกษา เขตตรวจราชการที่ ๑”

ในงานประชุมวิชาการระดับชาติ ครั้งที่ ๒ (The 2nd National Conference MCU RK 2019)

ในหัวข้อ “ฟื้นชีวิตคืนจิตวิญญาณทวารวดี” (“Enliven the Spirit of Dvaravati”)

วันที่ ๑ กันยายน พ.ศ. ๒๕๖๒

ณ วิทยาลัยสงฆ์พุทธปัญญาศรีทวารวดี วัดไร่ขิง พระอารามหลวง จังหวัดนครปฐม

ขอจงเจริญอกงามไพบูลย์ในบวรพระพุทธศาสนา ตลอดกาลเป็นนิตย์ เทอญ

ให้ไว้ ณ วันที่ ๑ กันยายน พ.ศ. ๒๕๖๒



พระเทพศาสน์อภิบาล

(พระเทพศาสนาภิบาล)

ผู้อำนวยการวิทยาลัยสงฆ์พุทธปัญญาศรีทวารวดี

ศาสตราจารย์

(ศาสตราจารย์ ดร. กษมา แสนอ่อน)



“ฟื้นชีวิตคืนจิตวิญญาณทวารวดี” Enliven the Spirit of Dvaravati



เอกสารประกอบการประชุมวิชาการระดับชาติ ครั้งที่ ๒
The 2nd National Conference MCU.RK.2019

วันอาทิตย์ที่ ๑ กันยายน ๒๕๖๒

ณ อาคารปฏิบัติธรรมเฉลิมพระเกียรติ ๘๔ พรรษา มหาราชฯ วัดไร่ขิง พระอารามหลวง จังหวัดนครปฐม
โดย มหาวิทยาลัยมหาจุฬาลงกรณราชวิทยาลัย วิทยาลัยสงฆ์พุทธปัญญาศรีทวารวดี

ศาสตราจารย์

(ศาสตราจารย์ ดร.วิจิตร)

เอกสารประกอบการประชุมวิชาการระดับชาติ ครั้งที่ 2
The 2nd National Conference MCU.RK. 2019
เรื่อง "ฟื้นชีวิตคืนจิตวิญญาณกวาววดี"

ISBN : 978-616-497-629-0
พิมพ์ครั้งที่ 1 : กันยายน 2562
จำนวนพิมพ์ 400 เล่ม

ที่ปรึกษา

พระพรหมบัณฑิต, ศ.ดร.	รักษาการเจ้าคณะใหญ่หนกลาง
พระพรหมเวที	รักษาการเจ้าคณะภาค 15
พระธรรมโพธิมณฑล	รักษาการเจ้าคณะภาค 14
พระเทพมหาเจติยาจารย์	เจ้าคณะจังหวัดนครปฐม
พระเทพศาสนาภิบาล	รองเจ้าคณะจังหวัดนครปฐม เจ้าอาวาสวัดไร่ขิง
พระราชปริยัติกวี ศ.ดร.	อธิการบดีมหาวิทยาลัยมหาจุฬาลงกรณราชวิทยาลัย
พระราชปฏิภาณโกศล, ผศ.ดร.	อธิการบดีมหาวิทยาลัยมหามกุฏราชวิทยาลัย
พระเทพปวรเมธี, รศ.ดร.	รองอธิการบดี ฝ่ายบริหาร
พระเทพเวที, รศ.ดร.	รองอธิการบดี ฝ่ายกิจการนิสิต
พระสุวรรณหเมธารมย์, ผศ.	รองอธิการบดี ฝ่ายวิชาการ
พระเมธีธรรมจารีย์, รศ.ดร.	รองอธิการบดี ฝ่ายวางแผนและพัฒนา
พระโสภณวชิราภรณ์	รองอธิการบดี ฝ่ายกิจการต่างประเทศ
พระครูโสภณพุทธศาสตร์, ผศ.ดร.	รองอธิการบดี ฝ่ายประชาสัมพันธ์และเผยแพร่
รศ.ดร.สุรพล สุษะพรหม	รองอธิการบดี ฝ่ายกิจการทั่วไป
มหาวิทยาลัยมหิตล	มหาวิทยาลัยศิลปากร
มหาวิทยาลัยรามคำแหง	มหาวิทยาลัยราชภัฏนครปฐม
สถาบันรัชต์ภาคย์	สำนักงานวิจัยแห่งชาติ
สำนักงานกองทุนสนับสนุนการสร้างเสริมสุขภาพแห่งชาติ	

กองบรรณาธิการ

พระมหาบุญเลิศ อินทปญโญ, รศ.ดร.	บรรณาธิการ
พระปลัดสมชาย ปโยโค, ดร.	กองบรรณาธิการ
พระมหาประกาศิต สิริเมธ, ดร.	กองบรรณาธิการ
คณาจารย์ เจ้าหน้าที่ วิทยาลัยสงฆ์พุทธปัญญาศรีทวารวดี	ผู้ช่วยกองบรรณาธิการ

จัดพิมพ์โดย : วิทยาลัยสงฆ์พุทธปัญญาศรีทวารวดี
วัดไร่ขิง พระอารามหลวง เลขที่ 51 หมู่ที่ 2 ตำบลไร่ขิง
อำเภอสามพราน จังหวัดนครปฐม
โทรศัพท์/โทรสาร 034-326912 WWW.RK.MCU.AC.TH



สงวนลิขสิทธิ์ตามพระราชบัญญัติ


พิมพ์ที่ : สาละพิมพ์การ

9/609 ซอยกระทุ่มล้ม 6 ถนนพุทธมณฑลสาย 4 ต.กระทุ่มล้ม อ.สามพราน จ.นครปฐม 73220
โทรศัพท์ 0-24292452, 089-829-8222, 061-232-5928 email:salapimpakarn@gmail.com

สำหรับกองบรรณาธิการ
พิมพ์
พิมพ์การ



ที่	ชื่อผู้นำเสนอ	ชื่อผลงาน	กลุ่มผลงาน	หน้า
75	นภาพร เลขาโชค	การพัฒนาผลสัมฤทธิ์ทางการเรียนวิชาภาษาอังกฤษ โดยใช้วิธีการสอนแบบเอ็กซ์พลซิทีท ร่วมกับชุดแบบฝึกทักษะ สำหรับนักเรียนชั้นประถมศึกษาปีที่ 3	“.....”	200
76	ธงธิภา วันแก้ว	ภาวะผู้นำในทศวรรษหน้าของผู้บริหารโรงเรียน สังกัดสำนักงานคณะกรรมการการศึกษาขั้นพื้นฐาน	“.....”	202
77	ชัชวาลย์ สิงหาทอง	รูปแบบเครือข่ายความร่วมมือทางการศึกษา	“.....”	204
78	กษมา แสนอ่อน	การประเมินความต้องการจำเป็นการบริหารงานงบประมาณของสถานศึกษา สังกัดสำนักงานเขตพื้นที่การศึกษา เขตตรวจราชการที่ 1	“.....”	206
79	กัญญาวีร์ มหาสนธิ	การเปรียบเทียบส่วนประสมทางการตลาด เพื่อตัดสินใจเข้าศึกษาในโรงเรียนเอกชนระดับประถมศึกษา สังกัดสำนักงานคณะกรรมการการศึกษาเอกชน (สช.)	“.....”	208
80	พระวิฑูรย์ ปภัสสรญาโณ (โกฏินกรรจ)	การจัดการเรียนรู้ในยุคไทยแลนด์ 4.0 ด้วยการเรียนรู้อย่างกระตือรือร้น	“.....”	210
81	ฉัตรระวี มณีชัย	การประยุกต์ใช้เทคนิคการเรียนรู้แบบ VTS เพื่อพัฒนาทักษะการคิดวิเคราะห์ของนักเรียนชั้นประถมศึกษาปีที่ 5 โรงเรียนวัดสันป่าสัก	“.....”	211

สามารถดูได้ที่

 (คอมพิวเตอร์ นวรัตน์)



ได้ตรวจสอบความถูกต้องเรียบร้อยแล้ว

ลงชื่อ..... SP
 (ศาสตราจารย์ ดร.ศักดิ์ กษัตริยาภรณ์)

อาจารย์ที่ปรึกษา วิทยานิพนธ์

วันที่ 24 ตุลาคม 2562

การศึกษาส่วนประสมทางการตลาดเพื่อตัดสินใจเข้าศึกษาในโรงเรียนเอกชน
 ระดับประถมศึกษา สังกัดสำนักงานคณะกรรมการส่งเสริมการศึกษาเอกชน

กัญญาวีร์ มหาสนิท

วิทยานิพนธ์นี้เป็นส่วนหนึ่งของการศึกษาตามหลักสูตรปริญญาครุศาสตรมหาบัณฑิต
 สาขาวิชาการบริหารการศึกษา
 บัณฑิตวิทยาลัย
 มหาวิทยาลัยราชภัฏวไลยอลงกรณ์ ในพระบรมราชูปถัมภ์ จังหวัดปทุมธานี
 พ.ศ. 2562


ใบรับรองวิทยานิพนธ์
บัณฑิตวิทยาลัย
มหาวิทยาลัยราชภัฏวไลยอลงกรณ์ ในพระบรมราชูปถัมภ์ จังหวัดปทุมธานี

ชื่อเรื่องวิทยานิพนธ์ การศึกษาส่วนประสมทางการตลาดเพื่อตัดสินใจเข้าศึกษาในโรงเรียนเอกชน
 ระดับประถมศึกษา สังกัดสำนักงานคณะกรรมการส่งเสริมการศึกษาเอกชน
 ชื่อนักศึกษา กัญญาวีร์ มหาสนิท
 รหัสประจำตัว 57B54650108
 ปริญญา ครุศาสตรมหาบัณฑิต
 สาขาวิชา การบริหารการศึกษา

คณะกรรมการที่ปรึกษาวิทยานิพนธ์


 ประธาน

(อาจารย์ ดร.ศักดา สถาพรจนา)


 กรรมการ

(รองศาสตราจารย์ ดร.อรสา จรุงธรรม)


คณะกรรมการสอบวิทยานิพนธ์

 ประธาน

(ผู้ช่วยศาสตราจารย์ ดร.สุวรรณา โชติสุกานต์)

 กรรมการ


(ผู้ช่วยศาสตราจารย์ ดร.ชาญชัย วงศ์สิริสวัสดิ์)

 กรรมการ


(รองศาสตราจารย์ ดร.อรสา จรุงธรรม)

 กรรมการและเลขานุการ

(อาจารย์ ดร.ศักดา สถาพรจนา)

 ผู้ทรงคุณวุฒิ

(อาจารย์ ดร.แอนจิรา ศิริภิรมย์)



(ผู้ช่วยศาสตราจารย์ ดร.ธีรนิช ศิริโวหาร)

คณบดีบัณฑิตวิทยาลัย

วันที่ 22 เดือน พุศ. ๒๕๖๒

ลิขสิทธิ์ของมหาวิทยาลัยราชภัฏวไลยอลงกรณ์ ในพระบรมราชูปถัมภ์ จังหวัดปทุมธานี

ชื่อเรื่องวิทยานิพนธ์	การศึกษาส่วนประสมทางการตลาดเพื่อตัดสินใจ เข้าศึกษาในโรงเรียนเอกชน ระดับประถมศึกษา สังกัดสำนักงานคณะกรรมการส่งเสริมการศึกษาเอกชน
ชื่อนักศึกษา	กัญญาวีร์ มหาสนธิ
รหัสประจำตัว	57854650108
ปริญญา	ครุศาสตรมหาบัณฑิต
สาขาวิชา	การบริหารการศึกษา
ประธานที่ปรึกษาวิทยานิพนธ์	อาจารย์ ดร.ศักดิ์ สถาพรจนา
กรรมการที่ปรึกษาวิทยานิพนธ์	รองศาสตราจารย์ ดร.อรสา จรุงธรรม

บทคัดย่อ

การวิจัยนี้มีวัตถุประสงค์เพื่อ 1) ศึกษาส่วนประสมทางการตลาดเพื่อตัดสินใจเข้าศึกษาในโรงเรียนเอกชน ระดับประถมศึกษา สังกัดสำนักงานคณะกรรมการส่งเสริมการศึกษาเอกชน 2) เปรียบเทียบความคิดเห็นของผู้ปกครองที่มีต่อส่วนประสมทางการตลาดเพื่อตัดสินใจเข้าศึกษาในโรงเรียนเอกชน ระดับประถมศึกษา สังกัดสำนักงานคณะกรรมการส่งเสริมการศึกษาเอกชน จำแนกตามเพศ อายุ การศึกษา และรายได้ กลุ่มตัวอย่างที่ใช้ในการวิจัย ได้แก่ ผู้ปกครองนักเรียนในโรงเรียนเอกชน ระดับประถมศึกษา สังกัดสำนักงานคณะกรรมการส่งเสริมการศึกษาเอกชน ปีการศึกษา 2562 จำนวน 400 คน กำหนดขนาดของกลุ่มตัวอย่างโดยใช้สูตรของทาร์โร ยามาเน่ และเลือกกลุ่มตัวอย่างด้วยวิธีการสุ่มแบบหลายขั้นตอน เครื่องมือที่ใช้ในการวิจัย เป็นแบบสอบถามแบบประมาณค่า 5 ระดับ ซึ่งมีค่าดัชนีความสอดคล้องอยู่ระหว่าง 0.80-1.00 และมีค่าความเชื่อมั่นเท่ากับ 0.92 วิเคราะห์ข้อมูลโดยใช้ ร้อยละ ค่าเฉลี่ย สถิติทดสอบที และการวิเคราะห์ความแปรปรวนทางเดียว

ผลการวิจัยพบว่า

1. ส่วนประสมทางการตลาดเพื่อตัดสินใจเข้าศึกษาในโรงเรียนเอกชน ระดับประถมศึกษา สังกัดสำนักงานคณะกรรมการส่งเสริมการศึกษาเอกชน โดยรวมอยู่ในระดับมาก เมื่อพิจารณาแต่ละด้าน พบว่า มีอยู่ในระดับมากทุกด้าน เรียงลำดับจากค่าเฉลี่ยสูงไปต่ำและเรียงลำดับรายการที่มีค่าเฉลี่ยสูงสุดของแต่ละด้านดังนี้ ด้านผลิตภัณฑ์ คือ ชื่อเสียงและภาพลักษณ์ของโรงเรียน ด้านลักษณะทางกายภาพ คือ โรงเรียนมีห้องปฏิบัติการที่มีความพร้อม ด้านช่องทางการจำหน่าย คือ โกลด์ที่ทำงานของผู้ปกครอง ด้านบุคลากร คือ ครูผู้สอนมีความรู้ความสามารถและทักษะในการถ่ายทอดความรู้ ด้านส่งเสริมการขาย คือ มีกิจกรรมการแนะนำการเข้าเรียน/ศึกษาต่อ ด้านราคา คือ ค่าใช้จ่ายในการเรียนตามหลักสูตร และด้านกระบวนการ คือ มาตรฐานการจัดการศึกษา

2. ความคิดเห็นของผู้ปกครองจำแนกตามเพศ อายุ ระดับการศึกษา และรายได้ ที่มีต่อส่วน
 ประสมทางการตลาดเพื่อตัดสินใจเข้าศึกษาในโรงเรียนเอกชน ระดับประถมศึกษา สังกัดสำนักงาน
 คณะกรรมการส่งเสริมการศึกษาเอกชน พบว่า แตกต่างกันอย่างมีนัยสำคัญทางสถิติที่ระดับ 0.05


คำสำคัญ : ส่วนประสมทางการตลาด การตัดสินใจเข้าศึกษา

ได้ตรวจสอบความถูกต้องเรียบร้อยแล้ว

ลงชื่อ.....SR.....
 (.....อาจารย์ ดร. ศีดา ศาพราราม.....)

อาจารย์ที่ปรึกษา ณิชนันท์

วันที่ ๒๑ พ.ค. ๖๒

Thesis Title	Study of Marketing Mix for Educational Enrollment Decisions in Schools under the Office of the Private Education Commission	ได้ตรวจสอบความถูกต้องเรียบร้อยแล้ว
Student	Kanyawee Mahasanit	ลงชื่อ..... 
Student ID	57B54650108	(อธิการบดี, ศส., ศึกษ., ศศทพ.ฯ จ.น.ฯ)
Degree	Master of Education
Field of Study	Educational Administration	อาจารย์ที่ปรึกษา (ศศทพ.ฯ จ.น.ฯ)
Thesis Advisor	Dr.Sakda Sathapornwachana	วันที่ ๒๑ พ.ย. ๖๒
Thesis Co-Advisor	Associate Professor Dr.Orasa Jaroontam

ABSTRACT

The purpose of this research was to 1) study the marketing mix for educational enrollment decisions in schools under the Office of the Private Education Commission, 2) compare the parents' opinion of the marketing mix for educational enrollment decisions in schools under the Office of the Private Education Commission as classified by gender, age, educational level, and income. The research sample consisted of 400 parents in schools under the Office of the Private Education Commission in the 2019 academic year. The sample size was determined using Taro Yamane's formula and the sample was randomly selected using the multi-stage random sampling method. The research instrument was a five-point rating scale questionnaire which was assessed for content validity by using the index of congruency which was between 0.80-1.00. Its reliability was assessed with Cronbach's alpha coefficient which was equal to 0.92. Percentage, arithmetic mean, t-test, and one-way analysis of variance were used as the statistical instruments for analyzing the data.

The summary of the findings were as follow:

1. The marketing mix for educational enrollment decisions in schools under the Office of the Private Education Commission was overall and for each aspect, rated at a high level. In decreasing order of mean, they were: for product, the item with the highest mean was reputation and school image; for physical evidence, the highest mean was for laboratory availability; for place, the highest mean was proximity of parents' workplace; for people, the highest mean was for teachers' potential; for promotion, the highest mean was for guidance activity; for price, the highest mean was for course fees, and for process, the highest mean was for educational management standards.



มหาวิทยาลัยมหาจุฬาลงกรณราชวิทยาลัย
วิทยาลัยสงฆ์พุทธปัญญาศรีทวารวดีและภาคีเครือข่ายร่วมจัดงาน

มอบเกียรติบัตรนี้ให้ไว้เพื่อแสดงว่า

คุณกัญญาวีร์ มหาสนิท

ได้ผ่านการคัดเลือกการนำเสนอผลงานทางวิชาการ

เรื่อง “การเปรียบเทียบส่วนประสมทางการตลาดเพื่อตัดสินใจเข้าศึกษาในโรงเรียนเอกชน
ระดับประถมศึกษาสังกัดสำนักงานคณะกรรมการการศึกษาเอกชน (สช.)”

ในงานประชุมวิชาการระดับชาติ ครั้งที่ ๒ (The 2nd National Conference MCU RK 2019)

ในหัวข้อ “ฟื้นชีวิตคืนจิตวิญญาณทวารวดี” (“Enliven the Spirit of Dvaravati”)

วันที่ ๑ กันยายน พ.ศ. ๒๕๖๒

ณ วิทยาลัยสงฆ์พุทธปัญญาศรีทวารวดี วัดไร่ขิง พระอารามหลวง จังหวัดนครปฐม

ของเจริญงอกงามไพบุลย์ในบวรพระพุทธศาสนา ตลอดกาลเป็นนิตย์ เทอญ

ให้ไว้ ณ วันที่ ๑ กันยายน พ.ศ. ๒๕๖๒



พระเทพศาสน์อภิบาล

(พระเทพศาสนาภิบาล)

ผู้อำนวยการวิทยาลัยสงฆ์พุทธปัญญาศรีทวารวดี

สีทาเชษฐกตัญญู

กัญญาวีร์ มหาสนิท



“ฟื้นชีวิตคืนจิตวิญญาณทวารวดี” Enliven the Spirit of Dvaravati



เอกสารประกอบการประชุมวิชาการระดับชาติ ครั้งที่ ๒
The 2nd National Conference MCU.RK.2019

วันอาทิตย์ที่ ๑ กันยายน ๒๕๖๒

ณ อาคารปฏิบัติธรรมเฉลิมพระเกียรติ ๘๔ พรรษา มหาราชฯ วัดไร่ขิง พระอารามหลวง จังหวัดนครปฐม
โดย มหาวิทยาลัยมหาจุฬาลงกรณราชวิทยาลัย วิทยาลัยสงฆ์พุทธปัญญาศรีทวารวดี

ลีลาภา อุลกัตต
ปัญญาศรี มหาลนิท

ส่วนที่ 2

โครงการประชุมวิชาการ
ระดับชาติ ครั้งที่ 2

The 2nd National
Conference MCU.RK. 2019

เรื่อง “**ฟื้นชีวิต**

คืนจิตวิญญาณทวารวดี”

ส่วนที่ 3

- ผลงาน
ที่ได้รับการคัดเลือกนำเสนอ
(Oral Presentation,
Present Poster)



ที่	ชื่อผู้นำเสนอ	ชื่อผลงาน	กลุ่มผลงาน	หน้า
75	นภาพร เลขาโชค	การพัฒนาผลสัมฤทธิ์ทางการเรียนวิชาภาษาอังกฤษ โดยใช้วิธีการสอนแบบเอ็กซ์พลลิซิท ร่วมกับชุดแบบฝึกทักษะ สำหรับนักเรียนชั้นประถมศึกษาปีที่ 3	“.....”	200
76	จงธิภา วันแก้ว	ภาวะผู้นำในทศวรรษหน้าของผู้บริหารโรงเรียน สังกัดสำนักงานคณะกรรมการการศึกษาขั้นพื้นฐาน	“.....”	202
77	ชัชวาลย์ สิงหาทอง	รูปแบบเครือข่ายความร่วมมือทางการศึกษา	“.....”	204
78	กษมา แสนอ่อน	การประเมินความต้องการจำเป็นการบริหารงานงบประมาณของสถานศึกษา สังกัดสำนักงานเขตพื้นที่การศึกษา เขตตรวจราชการที่ 1	“.....”	206
* 79	กัญญาวีร์ มหาสนธิ	การเปรียบเทียบส่วนประสมทางการตลาด เพื่อตัดสินใจเข้าศึกษาในโรงเรียนเอกชนระดับประถมศึกษา สังกัดสำนักงานคณะกรรมการการศึกษาเอกชน (สช.)	“.....”	208
80	พระวิฑูรย์ ปภัสสรญาโณ (โกฏฐกรรจ)	การจัดการเรียนรู้ในยุคไทยแลนด์ 4.0 ด้วยการเรียนรู้อย่างกระตือรือร้น	“.....”	210
81	ฉัตรระวี มณีขัติย์	การประยุกต์ใช้เทคนิคการเรียนรู้แบบ VTS เพื่อพัฒนาทักษะการคิดวิเคราะห์ของนักเรียนชั้นประถมศึกษาปีที่ 5 โรงเรียนวัดสันป่าสัก	“.....”	211

สำนึกใจ

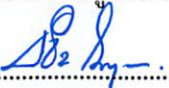
กัญญาวีร์ มหาสนธิ

บัญชีสรุปจำนวนผู้สำเร็จการศึกษาที่ขออนุมัติการให้ปริญญาบัตร
มหาวิทยาลัยราชภัฏวไลยอลงกรณ์ ในพระบรมราชูปถัมภ์ จังหวัดปทุมธานี

ระดับปริญญาเอก

ชื่อปริญญา	ชาย	หญิง	รวม
ภาคพิเศษ บริหารธุรกิจดุสิตบัณฑิต	0	1	1
ปรัชญาดุษฎีบัณฑิต	0	1	1
รวม	0	2	2
รวมทั้งหมด	0	2	2

ตรวจสอบความถูกต้องแล้ว


ลงชื่อ..........นายทะเบียน
(ผู้ช่วยศาสตราจารย์คชินทร์ โทกนุทาภรณ์)
รองผู้อำนวยการสำนักส่งเสริมวิชาการและงานทะเบียน

บัญชีสรุปจำนวนผู้สำเร็จการศึกษา บริหารธุรกิจดุขฎีบัณฑิต
มหาวิทยาลัยราชภัฏวไลยอลงกรณ์ ในพระบรมราชูปถัมภ์ จังหวัดปทุมธานี

ระดับปริญญาเอก

สาขาวิชา	ชาย	หญิง	รวม
ภาคพิเศษ การบริหารธุรกิจ	0	1	1
รวม	0	1	1
รวมทั้งหมด	0	1	1

ตรวจสอบความถูกต้องแล้ว

ลงชื่อ..........นายทะเบียน

(ผู้ช่วยศาสตราจารย์คชินทร์ โกขุนทด)

รองผู้อำนวยการสำนักส่งเสริมวิชาการและงานทะเบียน

เสนอสภาวิชาการ วันที่ ๑๙ ธันวาคม ๒๕๖๒

รายชื่อนักศึกษาระดับบัณฑิตศึกษาที่ส่งบทความตีพิมพ์ลงในวารสาร
บริหารธุรกิจดุสิต (บริหารธุรกิจ)

ลำดับที่	ชื่อ - สกุล	ชื่อวิทยานิพนธ์	การเผยแพร่
๑.	นางสุจรรยา ชุนทอง	รูปแบบความสัมพันธ์เชิงสาเหตุของปัจจัยที่ส่งผลต่อการบริหารสินทรัพย์ของสหกรณ์ออมทรัพย์ในประเทศไทย	นำเสนอบทความวิจัยในการประชุมวิชาการระดับชาติ “การจัดการเทคโนโลยีและนวัตกรรม” ครั้งที่ ๕ the 5 th National Conference on Technology and Innovation Management ณ คณะเทคโนโลยีสารสนเทศ มหาวิทยาลัยราชภัฏมหาสารคาม วันที่ ๔-๕ มีนาคม ๒๕๖๒ วารสารสันติศึกษาปริทรรศน์ มจร Journal of MCU Peace Studies ปีที่ ๗ ฉบับที่ ๕ (กันยายน – ตุลาคม ๒๕๖๒) มหาวิทยาลัยมหาจุฬาลงกรณราชวิทยาลัย



ได้ตรวจสอบความถูกต้องเรียบร้อยแล้ว
 ลงชื่อ.....
 (.....
 ผศ.ดร.ธีรธนิษ ศิริโวหาร.....)
 อาจารย์ที่ปรึกษา.....
 วันที่..... 05 มิ.ย. 2562.....

รูปแบบความสัมพันธ์เชิงสาเหตุของปัจจัยที่ส่งผลต่อการบริหารสินทรัพย์
 ของสหกรณ์ออมทรัพย์ในประเทศไทย

สุจรรยา ขุนทอง

วิทยานิพนธ์นี้เป็นส่วนหนึ่งของการศึกษาตามหลักสูตรปริญญาบริหารธุรกิจดุษฎีบัณฑิต
 สาขาวิชาบริหารธุรกิจ
 บัณฑิตวิทยาลัย
 มหาวิทยาลัยราชภัฏวไลยอลงกรณ์ ในพระบรมราชูปถัมภ์ จังหวัดปทุมธานี
 พ.ศ. 2562



มหาวิทยาลัยราชภัฏวไลยอลงกรณ์ กรุงเทพมหานคร

ชื่อผู้ศึกษา.....
(นส.ดร.สุจิตต์ วัฒนศิริ)

สาขาวิชาที่ปรึกษา วิชาที่ปรึกษา

วันที่.....

CAUSAL RELATIONSHIP MODEL OF FACTORS AFFECTING THE ASSET
MANAGEMENT OF SAVINGS AND CREDIT COOPERATIVES
IN THAILAND


SUJANYA KHUNTONG

A THESIS SUBMITTED IN PARTIAL FULFILLMENT OF THE REQUIREMENTS
FOR THE DEGREE OF DOCTOR OF BUSINESS ADMINISTRATION
IN BUSINESS ADMINISTRATION
GRADUATE SCHOOL
VALAYA ALONGKORN RAJABHAT UNIVERSITY
UNDER THE ROYAL PATRONAGE PATHUM THANI
2019


ใบรับรองวิทยานิพนธ์
บัณฑิตวิทยาลัย
มหาวิทยาลัยราชภัฏวไลยอลงกรณ์ ในพระบรมราชูปถัมภ์ จังหวัดปทุมธานี

ชื่อเรื่องวิทยานิพนธ์ รูปแบบความสัมพันธ์เชิงสาเหตุของปัจจัยที่ส่งผลต่อการบริหารสินทรัพย์
 ของสหกรณ์ออมทรัพย์ในประเทศไทย
 ชื่อนักศึกษา สุจรรยา ชุนทอง
 รหัสประจำตัว 54B73180304
 ปริญญา บริหารธุรกิจดุขฎฐบัณฑิต
 สาขาวิชา บริหารธุรกิจ

คณะกรรมการที่ปรึกษาวิทยานิพนธ์


 ประธาน

(ผู้ช่วยศาสตราจารย์ ดร.ธีร์ธนิภษ์ ศิริโวหาร)


 กรรมการ

(ผู้ช่วยศาสตราจารย์ ดร.กัณฑ์ฤทัย คลังพหล)


คณะกรรมการสอบวิทยานิพนธ์

 ประธาน


(อาจารย์ ดร.ภัทรพล ชุ่มมี)

 กรรมการ


(ผู้ช่วยศาสตราจารย์ ดร.ชาคริต ศรีทอง)

 กรรมการ

(ผู้ช่วยศกสตราจารย์ ดร.กัณฑ์ฤทัย คลังพหล)

 กรรมการและเลขานุการ

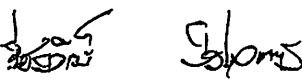
(ผู้ช่วยศาสตราจารย์ ดร.ธีร์ธนิภษ์ ศิริโวหาร)

 ผู้ทรงคุณวุฒิ

(รองศาสตราจารย์ ดร.สุนันทา เลาहनันท์)

 ผู้ทรงคุณวุฒิ

(อาจารย์ ดร.นพวรรณ วิเศษสินธุ์)



(ผู้ช่วยศาสตราจารย์ ดร.ธีร์ธนิภษ์ ศิริโวหาร)

คณบดีบัณฑิตวิทยาลัย

วันที่ 21 เดือน พ.ศ. 2565

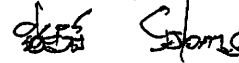
ลิขสิทธิ์ของมหาวิทยาลัยราชภัฏวไลยอลงกรณ์ ในพระบรมราชูปถัมภ์ จังหวัดปทุมธานี

2) การทดสอบรูปแบบของปัจจัยที่ส่งผลต่อการบริหารสินทรัพย์ของสหกรณ์ออมทรัพย์ในประเทศไทยมีความสอดคล้องกับข้อมูลเชิงประจักษ์ในระดับที่ยอมรับได้ (Chi-square = 56.91, df = 53, p-value = 0.33, GFI = 0.98, AGFI = 0.97 และ RMSEA = 0.01, CFI = 0.99, RMR = 0.04 และ CN = 729.12)

3) แนวทางที่ได้จากผลการวิจัย คือ สหกรณ์ควรนำความมั่นคงทางการเงิน เทคนิคการบัญชีบริหาร ไปพัฒนาระบบการบริหารสินทรัพย์เพื่อนำไปสู่ความสำเร็จอย่างมีประสิทธิภาพและยั่งยืนของสหกรณ์ออมทรัพย์ในประเทศไทยต่อไป


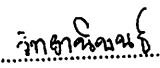
คำสำคัญ : รูปแบบความสัมพันธ์เชิงสาเหตุ การบริหารสินทรัพย์ สหกรณ์ออมทรัพย์

ได้ตรวจสอบความถูกต้องเรียบร้อยแล้ว

ลงชื่อ: 
 (.....)
ผศ.ดร.ธีรณิกษ์ ศิริโวหาร
 (.....)

อาจารย์ที่ปรึกษา ..วิชา ๑๓๓๖.....

วันที่ - 3 ธ.ค. 25๕๖

Thesis Study Title	Causal Relations Model of Factors Affecting Assets Management of Savings Cooperatives in Thailand	ได้ตรวจขอความถูกต้องเรียบร้อยแล้ว
Student	Sujanya Khunthong	ลงชื่อ..... 
Student ID	54B73180304	(..... ผศ.ดร.ธีรธนิษฐ์ สิริโวหาร.....)
Degree	Doctor of Business Administration	อาจารย์ที่ปรึกษา..... 
Field of Study	Business Administration	วันที่..... - 3 ธ.ค. 2557.....
Thesis Advisor	Assistant Professor Dr.Theathanick Siriwohan	
Thesis Co-Advisor	Assistant Professor Dr.Kanruthai Klangpahol	


ABSTRACT

The objectives of this research were 1) to analyze the factors affecting the assets management of the savings and credits cooperatives in Thailand, 2) to examine the casual relations model of the factors affecting the assets management of the savings and credits cooperatives in Thailand and 3) to study different approaches to the assets management of the savings and credits cooperatives in Thailand. This study was a mixed methods research. The population consisted of 1,377 cooperatives (excluding cooperatives clubs) representing 3,058,988 members. The sample for the qualitative research consisted of 25 experts who were chairmen or managers of one of eight types of cooperatives. They were selected by purposive sampling. The quantitative research used a sample size which was obtained using Hair, et al.'s criteria then stratified random sampling was used to select 520 respondents. The tools for data collecting were questionnaires with a reliability of 0.98. The statistics used to analyze the data were mean, standard deviation, confirmatory factor analysis and structural equation modeling analysis by LISREL (Serial No. 362D-2EFB-C28D-E7CA).

The research results were as follows:

1) The analysis of the factors affecting the assets management of the savings and credits cooperatives in Thailand revealed that financial security had a positive influence on the technique of managerial accounting and assets management. The technique of managerial accounting had a positive influence on the assets management of the savings and credits cooperatives in Thailand. The variables of the assets management combined with the technique of managerial accounting and the factor

NCTiM 2019



มหาวิทยาลัยราชภัฏมหาสารคาม

มอบเกียรติบัตรฉบับนี้ให้ไว้เพื่อแสดงว่า

สุจรรรยา ขุนทอง ธีร์ธนิภักษ์ ศิริไวยหาร และกันต์ฤทัย คลังพหล

นำเสนอบทความวิจัย

ในการประชุมวิชาการระดับชาติ “การจัดการเทคโนโลยีและนวัตกรรม” ครั้งที่ ๕
the 5th National Conference on Technology and Innovation Management

ณ คณะเทคโนโลยีสารสนเทศ มหาวิทยาลัยราชภัฏมหาสารคาม

ระหว่างวันที่ ๔-๕ เดือน มีนาคม พุทธศักราช ๒๕๖๒

ขอให้ประสบความสำเร็จตลอดไปเทอญ
ให้ไว้ ณ วันที่ ๕ เดือน มีนาคม พุทธศักราช ๒๕๖๒

(รองศาสตราจารย์ ดร.นิรุต ถึงนาค)

อธิการบดีมหาวิทยาลัยราชภัฏมหาสารคาม

สุจรรรยา ขุนทอง
ธีร์ธนิภักษ์ ศิริไวยหาร
กันต์ฤทัย คลังพหล

ตารางการนำเสนอบทความ

การประชุมวิชาการ ภาคบรรยาย

หัวข้อ :	การจัดการเทคโนโลยี เทคโนโลยีสารสนเทศ นวัตกรรมและการจัดการภาครัฐ			
วันที่ : 5 มีนาคม 2562	ห้อง : TM5	คณะเทคโนโลยีสารสนเทศ		
คณะกรรมการประจำห้อง :	ประธาน :	รองศาสตราจารย์ ดร.สุบรรณ เอี่ยมวิจารณ์		
	กรรมการ :	ผู้ช่วยศาสตราจารย์ ดร. นนทพงษ์ พลพวก		
เจ้าหน้าที่ประจำห้อง	นายภาณุวัตร รื่นเรืองฤทธิ์, นายพิเชนทร์ จันทร์ปุม และนายกรภัทร คำโส			
การนำเสนอบทความวิจัย				
ที่	รหัสบทความ	ชื่องานวิจัย	เวลา	หน้า
1	ITM-O-011	การวางแผนการจัดส่งคอนกรีตผสมเสร็จ กรณีหลายโรงงานผลิตหลายโครงการก่อสร้าง โดยใช้วิธีฝูงมด//ศักดิ์ชัย ศรีจันทร์คำ และศราวุธ โพธิ์ยา	13.00-13.20	19
2	ITM-O-012	ความสัมพันธ์ระหว่างการปฏิบัติตามแผนภาษีกับผลสำเร็จของผู้ประกอบการ SMEs ในเขตเทศบาลนครอุดรธานี//วนิดา ณ ลำพูน และมณีนีวรรณ ศรีปาน	13.20-13.40	20
3	ITM-O-013	แผนการจัดการเรียนรู้โดยใช้ปัญหาเป็นฐาน เรื่อง ระบบประสาทและอวัยวะรับความรู้สึก เพื่อพัฒนาผลสัมฤทธิ์ทางการเรียน ของนักเรียนชั้นมัธยมศึกษาปีที่ 5 //ณิชพร ไหวดี สมสงวน ปัสสาโก และนุกุล กุดแกลง	13.40-14.00	21
4	ITM-O-014	ปัจจัยที่มีผลกระทบต่อการบริหารสินทรัพย์ของสหกรณ์ออมทรัพย์ในประเทศไทย //สุรรยา ขุนทอง อีร์ธนิษฐ์ ศรีโวหาร และกันต์ฤทัย คลังพหล	14.00-14.20	22-23
5	ITM-O-015	การพัฒนาระบบพาณิชย์อิเล็กทรอนิกส์เพื่อส่งเสริมการขายสินค้าวัฒนธรรม //วิลาวัลย์ พรพิชรวงศ์	14.20-14.40	28
6	ITM-O-016	การพัฒนาระบบสารสนเทศเพื่อส่งเสริมผลิตภัณฑ์ชุมชนของตำบลโคกสูง อำเภอพัฒนานิคม จังหวัดลพบุรี //พิพัฒน์ศรีณย์ โพธิ์บุญ	14.40-15.00	24
7	ITM-O-017	ไบโอดีเซลจากขยะอุตสาหกรรมแปรรูปมะพร้าว//วัชระ ผลไม้ และเสมอขวัญ ตันติกุล	15.00-15.20	26-27
8	ITM-O-018	การประยุกต์ใช้ข้อมูลเทคโนโลยีอาร์เอฟไอดีอเนกประสงค์ในการบูรณาการข้อมูลสำหรับสนับสนุนการจัดการทรัพยากรห้องสมุด //สุวิทย์ สมสุภาพร่งยศ ชูติมา กลั่นไพฑูรย์ ณัฐวัฒน์ หมุดเพชร และเขตต์ เลิศวิวัฒน์พงษ์	15.20-15.40	30
9	ITM-O-019	การสังเคราะห์องค์ประกอบของรูปแบบการบริหารจัดการคำศัพท์คอมพิวเตอร์เพื่อส่งเสริมการเรียนรู้ของผู้เรียนที่บกพร่องทางการได้ยิน//พิเชนทร์ จันทร์ปุม ธรัช อารีราษฎร์ และ วรปภา อารีราษฎร์	15.40-16.00	70
10	ITM-O-020	การศึกษาบริบทปัญหาและความต้องการการใช้เทคโนโลยีดิจิทัลในการจัดการเรียนรู้ภาษาอังกฤษ//กรภัทร คำโส วรปภา อารีราษฎร์ และธรัช อารีราษฎร์	16.00-16.20	25
11	ITM-O-021	รูปแบบการพัฒนาศักยภาพด้านการสร้างธุรกิจเทคโนโลยีดิจิทัล สำหรับนักศึกษา ระดับปริญญาตรี สาขาเทคโนโลยีสารสนเทศ//วรปภา อารีราษฎร์, ธรัช อารีราษฎร์ ,เผด็จ พรหมสาขา ณ สกลนคร และพลวัฒน์ อัฐนาค	16.20-16.40	74

ศ.สุรรยา




70

วารสารสันติศึกษาปริทรรศน์ มจร
Journal of MCU Peace Studies

JMPS


ปีที่ 7 ฉบับที่ 5 กันยายน - ตุลาคม 2562 Vol. 7 No. 5 September - October 2019



ดำเนินรายการโดย

ผู้จัดทำขอ

นางสุจรรยา ขุนทอง



มหาวิทยาลัยมหาจุฬาลงกรณราชวิทยาลัย
MAHACHULALONGKORNRAJAVIDYALAYA UNIVERSITY



สารบัญ

เรื่อง	หน้า
บทบรรณาธิการ	v

บทความวิจัย : Research Articles

Role of Election Organization at National and Local Levels
on Public Opinions to Promote Democratic Society 1179-1191
Phaibul Changrien, Supatra Assavasukee, Yannakorn Toprayoon and Chai Ching Tan

Appropriate Problem Solving Model for Managing the
Education System in the Community in Digital 4.0 era 1192-1202
Duangta Saranrom, Aphiradee Saranrom and Pratchaya Patthawong

Influence of Technology in the Hospitality Industry 1203-1213
Ravisara Limlahapun and Tatiana Kalganova

Question Structures from Movie in L2 English Learners'
Writing Based on Government & Binding Theory:
A Case Study of Business English Students,
Suan Sunandha Rajabhat University 1214-1232
Suwaree Yordchim

กระบวนการขับเคลื่อนการพัฒนาพฤติกรรมเชิงจริยธรรมด้วยแนวทางยุทธศาสตร์โครงการ
หมู่บ้านรักษาศีล 5 : กรณีศึกษาหมู่บ้านโนนยาง ตำบลนาดี อำเภอเฝ้าไร่ จังหวัดหนองคาย:
The Process of Driving the Development of Ethical Behavior with the
Strategic Guidelines of the Five-Precept-Preserve-Village Project:
A Case Study of Non Yang Village, Nadee Sub-District,
Faorai District, Nong Khai Province 1233-1252
พระราชรัตนาลงกรณ์, พระครูปลัดเกษภา มหาปัญญา และ ลัญญา เคนาภูมิ:
Phraradrattanarongkorn, Phrakrupalad Ketsada Mahapanyo and Sanya Kenaphoom

ดำเนินการโดย

นางสุจรรยา ขุนทอง

กลไกการสร้างความเข้มแข็งสวัสดิการชุมชนเมือง กรณีศึกษาชุมชนชาวไทยเกาะกลาง
ชุมชนชาวจีนโบ๊ะเบ้ ชุมชนคริสต์กุฎีจีน และชุมชนมุสลิมมัสยิดกมลาอุลอิสลาม
กรุงเทพมหานคร: The Mechanisms of the Strengthening Urban
Community Welfare In Case of Kho-Klang, Bobae, Kudi-Chin and
Masjid-Kamalulislam Bangkok 1253-1268

แสน กীরตินวนันท์ และ สิริยา รัตน์ช่วย: Saen Keeratinawanun and Siriya Rattanachuy

สันตินวัตกรรมมีส่วนร่วมของพนักงานในการส่งเสริมองค์กรอนุรักษ์สิ่งแวดล้อมของ
บริษัท เถ้าแก่น้อย ฟู้ดแอนด์มาร์เก็ตติ้ง จำกัด (มหาชน):
Employee Engagement on Peace Innovation in Promoting
Environmental Preservation at Taokaenoi Food and Marketing
Public Company Limited 1269-1282

อภิชาติ กุลพงษ์วานิชย์, ชันทอง วัฒนะประดิษฐ์ และบรรจบ บรรณรุจิ:

Apichart Kulpongwanich, Khanthong Wattanapradith and Banjob Bannarujj

การพัฒนาคุณลักษณะผู้ประนีประนอมประจำศาลจังหวัดสมุทรปราการตามหลักพุทธสันติวิธี:
A Development of Mediator Characteristics at Samutprakarn Provincial
Court by Buddhist Peaceful Means 1283-1295

ประสิทธิ์ ลาภพิทักษ์มงคล, ชันทอง วัฒนะประดิษฐ์, บรรจบ บรรณรุจิ และ บรรพต ต้นธีรวงศ์:

Prasit Larppitakmongkol, Khanthong Wattanapradith, Banjob Bannarujj and

Banpot Thontiravong

รูปแบบการพัฒนาทักษะของครูในโรงเรียนการศึกษาสงเคราะห์ของวัดในเขตการปกครองคณะสงฆ์
ภาค 1: A Model of Teachers' Skills Development in Temple Education Welfare
Schools in Sangha Administrative Region 1 1296-1305

พระครูสารกิจไพศาล (ปิยปุตุโต), สมศักดิ์ บุญปู และ พระมหาญาณวัฒน์ ฐิตวฑฒโน:

PhraKhru Sarakitpisan (Piyaputto), Somsak Boonpoo and

PhramahaYannawat Thitavaddhano

อำนาจถูกต้อง

นางสุจรรยา ชุนทอง

รูปแบบการพัฒนาภาวะผู้นำด้านเผยแผ่สำหรับพระสังฆาธิการในเขตการปกครองคณะสงฆ์ฝั่ง
อันดามัน: A Propagation Leadership Development Model for Administrative
Monks in the Andaman Coastal Area 1306-1317

พระมหาญาณพล ญาณปยุโณ, อินถา ศิริวรรณ และ พระมหาญาณวัฒน์ ฐิตวฑฒโน:

PhramahaYanapon Yanapunyo, Intha Siriwan and PhramahaYannawat Thitavaddhano

- ภาวะผู้นำของสมเด็จพระพุฒาจารย์ (อาจ อาสภมหาเถระ) ในการบริหารกิจการคณะสงฆ์:
Leadership in Sangha Administration of Somdet Phra Phuthajan
(Arch Asabha Mahathera) 1318-1329
บุญมา แห่งศรีสาร และ สมศักดิ์ บุญปู: Boonma Phaengsrisara and Somsak Boonpoo
- ปัจจัยที่มีอิทธิพลต่อพฤติกรรมของผู้รับชมสตรีมมิ่ง เน็ตฟลิก ภายในเขตจังหวัดชลบุรี:
Factors Influencing Consumer Behavior of Streaming Netflix in
Chonburi Province 1330-1339
ณรงค์ ทมเจริญ: Narong Tomcharoen
- รูปแบบความสัมพันธ์เชิงสาเหตุของปัจจัยที่ส่งผลต่อการบริหารสินทรัพย์ของสหกรณ์
ออมทรัพย์ในประเทศไทย: Causal Relationship Model of Factors Affecting
the Asset Management of Savings and Credit Cooperatives in
Thailand 1340-1351
สุจรรยา ขุนทอง, อีร์ธนิช ศิริโวหาร และ กันต์ฤทัย คลังพหล:
Sujanya Khuntong, Theathanick Siriwoharn and Kanreutai Klangphahol
- การสื่อสารทางการเมือง ค่านิยม ผลประโยชน์ และระบอบการเมืองที่ส่งผลการตัดสินใจ
เลือกของประชาชนให้นักการเมืองได้รับเลือกตั้งพื้นที่จังหวัดสมุทรปราการ เขต 2 :
Political Communication, Popularity, Advantage and Political System
that Culminate in Public Decision Making for Politicians to be Elected:
A Case Study of Samut Prakan Province, Zone 2 1352-1362
ภัทรวดี อภิเด่นนภาลัย: Pattaravadee Apidennphalai
- การเมืองในนโยบายประชานิยมประเทศไทย พ.ศ. 2544-2557:
The Politics in Populism Policy in Thailand B.E. 2544-2557 1363-1337
ชุตินันท์ ปราณีราษฎร์ และ นิธิตา สิริพงศ์ทักษิณ: Chutinun Praneerad and Nithita Siripongtugsin
- ตัวแบบคุณลักษณะการเป็นองค์กรนวัตกรรมแห่งการเรียนรู้ของสถานศึกษาใน
สำนักงานเขตพื้นที่การศึกษาประถมศึกษา: Characteristics of Innovative
Learning Organization Model of Schools under Primary Educational
Service Area Office 1376-1390
ภราดร ดุลณกิจ, สิริินธร สิ้นจินดาวงศ์ และ ชารี มณีศรี:
Pharadorn DulnakitSirinthorn, Sinjindawong Chari Manisri and Charee Maneesri

ดำเนินการถูกต้อง

ศ.สุจรรยา

นางสุจรรยา ขุนทอง

บัญชีสรุปจำนวนผู้สำเร็จการศึกษา ปริญญาตรีบัณฑิต
มหาวิทยาลัยราชภัฏวไลยอลงกรณ์ ในพระบรมราชูปถัมภ์ จังหวัดปทุมธานี

ระดับปริญญาเอก

สาขาวิชา	ชาย	หญิง	รวม
ภาคพิเศษ สิ่งแวดล้อมศึกษา	0	1	1
รวม	0	1	1
รวมทั้งหมด	0	1	1

ตรวจสอบความถูกต้องแล้ว

ลงชื่อ..........นายทะเบียน

(ผู้ช่วยศาสตราจารย์คชินทร์ โกขุนทด)

รองผู้อำนวยการสำนักส่งเสริมวิชาการและงานทะเบียน

บัญชีรายชื่อผู้สำเร็จการศึกษา

มหาวิทยาลัยราชภัฏวไลยอลงกรณ์ ในพระบรมราชูปถัมภ์ จังหวัดปทุมธานี ปีการศึกษา 2562

1

ปรัชญาดุษฎีบัณฑิต

ลำดับที่	เลขประจำตัว	ชื่อ-สกุล	วันเข้าศึกษา	วันอนุมัติจบ	น.ก.	คะแนนเฉลี่ย	ประเภทนักศึกษา	หมายเหตุ
		ปรัชญาดุษฎีบัณฑิต สาขาวิชาสิ่งแวดล้อมศึกษา						
1	58B74740101	นางสาวประวรดา โภชนจันทร์	10 ต.ค. 2558	22 พ.ย. 2562	48	3.75	ภาคพิเศษ	วิทยานิพนธ์

ตรวจสอบและตรวจทานถูกต้องแล้ว

(ลงชื่อ)



นายทะเบียน

(ผู้ช่วยศาสตราจารย์คชินทร์ โภกนุทาภรณ์)

รองผู้อำนวยการสำนักส่งเสริมวิชาการและงานทะเบียน

เสนอสภาวิชาการ วันที่ ๑๙ ธันวาคม ๒๕๖๒

รายชื่อนักศึกษาระดับบัณฑิตศึกษาที่ส่งบทความตีพิมพ์ลงในวารสาร
ปรัชญาดุสิตบัณฑิต (สิ่งแวดล้อมศึกษา)

ลำดับที่	ชื่อ - สกุล	ชื่อวิทยานิพนธ์	การเผยแพร่
๑.	นางสาวประวรดา โภชนจันทร์	รูปแบบการจัดการขยะมูลฝอยประเภท บรรจุภัณฑ์พลาสติกชนิดอ่อนตัว ของครัวเรือนในชุมชนนิเวศฐานเมือง จังหวัดนนทบุรี	นำเสนอผลงานการประชุมวิชาการระดับชาติ วิทยาศาสตร์และเทคโนโลยีระหว่างสถาบัน ครั้งที่ ๕ (ASTC2017) ๒๕ พฤษภาคม ๒๕๖๐ ณ โรงแรมมิราเคิล แกรนด์ คอนเวนชั่น หลักสี่ กรุงเทพฯ วารสารวิทยาศาสตร์คชสาร Koc Cha Sarn Journal of Science ปีที่ ๔๑ ฉบับที่ ๑ มกราคม – มิถุนายน ๒๕๖๒ คณะวิทยาศาสตร์ และเทคโนโลยี มหาวิทยาลัยราชภัฏสุรินทร์

ส่วนใหญ่มีระบบการจัดการ โดยการรวบรวมทิ้งให้เทศบาลนำไปกำจัด มีเพียงส่วนน้อย ร้อยละ 10 ที่มีการคัดแยกและนำไปใช้ประโยชน์เป็นภาชนะใส่น้ำและปลูกต้นไม้ โดยไม่มีการแปรรูป มีระบบการจัดการขยะมูลฝอยประเภทบรรจุภัณฑ์พลาสติกชนิดอ่อนตัวภายในระดับครัวเรือนเท่านั้น

2) ตัวแทนครัวเรือน มีความรู้ในการจัดการขยะมูลฝอยประเภทบรรจุภัณฑ์พลาสติกชนิดอ่อนตัว ระดับสูง ($\bar{X} = 0.68$, S.D. = 0.13) มีความตระหนักในระดับมาก ($\bar{X} = 3.48$, S.D. = 1.02) และมีการปฏิบัติในระดับปานกลาง ($\bar{X} = 2.86$, S.D. = 0.83) และมีความต้องการพัฒนาการจัดการในระดับมาก ($\bar{X} = 4.00$, S.D. = 0.31)

3) รูปแบบการจัดการขยะมูลฝอยประเภทบรรจุภัณฑ์พลาสติกชนิดอ่อนตัวของตัวแทนครัวเรือนที่ได้จากการพัฒนาเป็น 3 TRIANGLE: SRUD MODEL ซึ่งเป็นนวัตกรรมเชิงกระบวนการที่ครัวเรือนต้องดำเนินการ 3 ขั้น คือ 1) จัดการต้นทางโดยการเลือกซื้อบรรจุภัณฑ์พลาสติกที่มีตราสัญลักษณ์รีไซเคิล เรียกว่าขั้น Selection: S 2) จัดการระหว่างทางโดยการลดการใช้และนำกลับมาใช้ประโยชน์ด้านเกษตรอินทรีย์ ส่งเสริมสุขภาพ และเป็นของใช้ในบ้านเรือน เรียกว่าขั้น Reduce Reuse Recycle for Utilization: RU และ 3) จัดการปลายทางโดยการกำจัดส่วนที่เหลือเพียงเล็กน้อย ส่งให้เทศบาลจัดการย่อย บด สับ ให้มีขนาดเล็กเพื่อนำไปฝังกลบแบบถูกหลักสุขาภิบาลและส่งให้โรงงานนำไปแปรรูปเป็นผลิตภัณฑ์ใหม่ เช่น น้ำมันดีเซล ผ้า พรม เรียกว่าขั้น Disposal: D ผลการประเมินโดยผู้ทรงคุณวุฒิ พบว่า รูปแบบมีความสอดคล้องเหมาะสมทุกรายการ (IOC = 0.80 - 1.00) สามารถนำไปใช้ได้

4) ผลการใช้รูปแบบการจัดการขยะมูลฝอยประเภทบรรจุภัณฑ์พลาสติกชนิดอ่อนตัวระดับครัวเรือน พบว่า ตัวแทนครัวเรือนที่เข้าร่วมปฏิบัติการ มีความรู้ ความตระหนัก และการปฏิบัติในการจัดการขยะมูลฝอยสูงกว่าก่อนการใช้รูปแบบ อย่างมีนัยสำคัญทางสถิติที่ระดับ 0.05 ปริมาณขยะมูลฝอยประเภทบรรจุภัณฑ์พลาสติกชนิดอ่อนตัว มีผลการจัดการขยะมูลฝอยของครัวเรือนหลังการใช้รูปแบบลดลงต่อครัวเรือนต่อวัน 1.05 กิโลกรัม และมีการนำไปใช้ประโยชน์ในกิจกรรมเกษตรอินทรีย์ เฉลี่ย 0.31 กิโลกรัม ใช้เป็นอุปกรณ์ส่งเสริมสุขภาพ เฉลี่ย 0.47 กิโลกรัม ใช้เป็นสิ่งของเครื่องใช้ในบ้านเรือน เฉลี่ย 0.27 กิโลกรัม และส่วนที่เหลือส่งไปกำจัดโดยเทศบาล เฉลี่ย 1.76 กิโลกรัม

คำสำคัญ : ขยะมูลฝอย บรรจุภัณฑ์พลาสติกชนิดอ่อนตัว ครัวเรือน ชุมชนนิเวศชนเมือง

ได้ตรวจสอบความถูกต้องเรียบร้อยแล้ว

ลงชื่อ.....
(ศ.ดร. สุวิทย์ ด้วง)

อาจารย์ที่ปรึกษา.....อ.พจนานันท์

วันที่..... 2 ต.ค. 2562

Thesis Title	The Waste Management Model of Flexible Plastics Packaging of Households in Eco-Suburb Community, Nonthaburi Province	
Student	Praworada Pochanajun	ลงชื่อ..... <i>(Handwritten signature)</i>
Student ID	56B74740101	(..... <i>(Handwritten ID)</i>)
Degree	Doctor of Philosophy	
Field of Study	Environmental Education	อาจารย์ที่ปรึกษา..... <i>(Handwritten name)</i>
Thesis Advisor	Assistant Professor Dr. Suwaree Sripoona	วันที่..... <i>(Handwritten date)</i>
Thesis Co-Advisor	Assistant Professor Dr. Pannraphat Takolpuckdee	

ABSTRACT

The objectives of this research were to 1) study the amount and composition of waste from households and a waste management model for flexible plastics packaging in eco-suburb community in Nonthaburi province, 2) study the knowledge, awareness, practices, and developmental needs for waste management in flexible plastics packaging of household representatives, 3) develop a model for waste management in flexible plastics packaging of households and evaluate the quality of the model, and 4) evaluate the results of the model for waste management in flexible plastics packaging in terms of knowledge, awareness and practices of household representatives, and model evaluation. The research group included 13 municipalities in Nonthaburi province. There were 4 steps study to the; Step 1: study the amount and composition of waste and its management using, 2 households from each community for a total of 26. Step 2: study the knowledge, awareness, practices, and developmental needs using a population of 168,975 people from which 400 people were selected using Taro Yamane's formula. The knowledge test had a difficulty value of 0.51-0.74, a discriminant power of 0.57-0.89 and a confidence value of 0.87, and a confidence value of 0.90 was also applied. Step 3: the model development had 4 processes; 1) creating the model using a focus group with 12 representatives, 2) the model evaluation was done involved that participated by 5 experts, 3) model improvements involved group discussions, 4) the implementation procedure 52 household volunteers. Step 4: the model evaluation used the sample group earlier following the pattern of the model using the same questionnaire as in step 2. The data were analyzed using content analysis. Statistical methods such as percentage, average, standard deviation and the t-test were also applied.

The results revealed that:

1) The flexible plastics packaging waste produced amounted to 224 kg/household/day. Mostly, they were plastic bags and bottles of the polypropylene type as well as, high

density polyethylene, polyethylene terephthalate, and low density polyethylene, respectively. Most households had a management system that collected for municipal disposal. Only 10 percent was sorted and was used as containers for watering and planting trees without any transformation. There was only a solid waste plastic packaging system at the household level.

2) The sample group revealed that its level of knowledge was high level ($\bar{X} = 0.68$, S.D. = 0.13), their awareness was at a high level ($\bar{X} = 3.48$, S.D. = 1.02), the operations were at a moderate level ($\bar{X} = 2.86$, S.D. = 0.83), and management development needs were at a high level ($\bar{X} = 4.00$, S.D. = 0.31), respectively.

3) The management of flexible plastic packaging waste model of household representatives was based on the 3 TRIANGLE: SRUD MODEL. There were 3 processes : 1) source management by choosing recycling symbols on plastic packaging (Selection: S), 2) handling management by reducing and applying it in organic agriculture, health promotion and household appliances (Reduce Reuse Recycle for Utilization: RU), and 3) end management with the disposal of small portion leftover sent to local administrative organizations to be ground, crushed, cut into smaller pieces and disposed of in sanitary landfills or processed into products such as diesel, textile or carpet (Disposal: D). The evaluation from the experts showed that the model was consistent in all respects (IOC = 0.80 - 1.00) and that it could be used.

4) The results from using the model revealed found that the knowledge, awareness, and practices of household representatives were higher than before at the statistical significance level of 0.05. Moreover, the amount of soft plastic packaging waste was found to have decreased by 1.05 kg/household/day. In addition, their use in organic agricultural activities increased by 0.31 kg on average, as a tool for promoting health by 0.47 kg, as household appliances by 0.27 kg, and disposed of by 1.76 kg.

Keywords: Solidwaste, Flexible Plastics Packaging, Households, Eco-suburb Community

ได้ตรวจสอบความถูกต้องเรียบร้อยแล้ว

ลงชื่อ.....
(ผ.ด.ร. สุวดี ตันนะ)

อาจารย์ที่ปรึกษาวิทรณิพนธ์

วันที่ 2 ธ. 2562



เกียรติบัตรฉบับนี้ ให้ไว้เพื่อแสดงว่า

ประวรดา โภชนจันทร์ สุวารีย์ ศรีบุญะ และ ปิ่นณรภัส ฤกษ์ภักดิ์

ได้เข้าร่วมนำเสนอผลงานภาคบรรยาย กลุ่มวิทยาศาสตร์สุขภาพ (Health Science)

เรื่อง การศึกษาองค์ประกอบและสัดส่วนของขยะมูลฝอยรวมและขยะมูลฝอยประเภทบรรจุภัณฑ์พลาสติกชนิดอ่อนตัวและความคิดเห็นของประชาชนในครัวเรือนของจังหวัดนนทบุรี

ในการประชุมวิชาการระดับชาติ วิทยาศาสตร์และเทคโนโลยีระหว่างสถาบัน ครั้งที่ ๕ (ASTC2017)

วันที่ ๒๕ พฤษภาคม ๒๕๖๐ ณ โรงแรมมิราเคิล แกรนด์ คอนเวนชั่น หลักสี่ กรุงเทพฯ

ให้ไว้ ณ วันที่ ๒๕ พฤษภาคม พ.ศ. ๒๕๖๐

(ดร.ศิริวรรณ ตันตระวานิชย์)

ประธานคณะกรรมการบริหารจัดการเครือข่ายสถาบันฯ

(ผศ.ดร.กาญจนา มหัทธันทวี)

ประธานกรรมการจัดงาน ASTC ครั้งที่ ๕

Proceedings



การประชุมวิชาการระดับชาติ วิทยาศาสตร์และเทคโนโลยีระหว่างสถาบัน ครั้งที่ ๕

วิทยาศาสตร์และเทคโนโลยีเพื่อขับเคลื่อนสู่ประเทศไทย 4.0
SCIENCE AND TECHNOLOGY AS A KEY DRIVER TOWARDS THAILAND 4.0

สำเนาถูกต้อง



สารบัญ

	หน้า
คำนำ	ii
สาส์นจากประธานคณะกรรมการอำนวยการ	iii
รายนามคณะกรรมการจัดงานประชุมวิชาการ	iv
กำหนดการประชุมวิชาการ	viii
วิทยากรบรรยายพิเศษ (Invited Speakers)	xxv
บทคัดย่อการนำเสนอผลงานวิจัยแบบบรรยายและโปสเตอร์	xxix
- กลุ่มวิทยาศาสตร์ประยุกต์ (Applied Science; AS)	1
- กลุ่มวิทยาศาสตร์พื้นฐาน (Basic Science; BS)	120
- กลุ่มวิทยาศาสตร์สุขภาพ (Medical Science; MS)	164
- กลุ่มคอมพิวเตอร์ (Information Technology; IT)	212
วารสารเครือข่ายงานประชุมวิชาการ	286
ผู้สนับสนุนการจัดการประชุมวิชาการ	288

โกนภพ



จะหลีกเลี่ยง
“ความมั่นคง
เป้าหมายสร้าง
/alue-Based
ew Industry
พัฒนา” จึงยิ่ง
วมเป้าหมาย
ันอุดมศึกษา
าสตร์และ
ตั้งนั้นการจัด
นักวิจัย ได้มี
รสร้างความ
วมก้าวหน้า
ีของชาติให้มี
ศไทย 4.0 ได้
นโยธีระหว่าง
รรมการร่วม
ภายใต้หัวข้อ
5 พฤษภาคม

ได้แก่ กลุ่ม
เตอร์ ซึ่งมีผู้มี
บรรยายพิเศษ
ทั้งในรูปแบบ
จำนวน 114
งาน และกลุ่ม
เป็นประโยชน์
พัฒนาประเทศ

จัดการประชุม
าคม ๒๕๖๐

เวลา	รหัสบทความ	ชื่อเรื่อง	ผู้แต่ง
15.30 - 15.45 น.	MS-043	การศึกษาองค์ประกอบและสัดส่วนของขยะมูลฝอยรวมและขยะมูลฝอยประเภทบรรจุภัณฑ์พลาสติกชนิดอ่อนตัว ชนิด HDPE, LDPE และ PP และความคิดเห็นของประชาชนในครัวเรือนของจังหวัดนนทบุรี	ประวรงค์ โภชนจันทร์, สุวารี ศรีปุณะ และ ปณณักรัส ถกถกักดี
15.45 - 16.00 น.	MS-034	การปนเปื้อนอะพลาทอกซินในข้าวโพดที่ใช้ผลิตอาหารโคนม	อรนันท์ พรหมมาโน* และอังสนา โยธินารักษ์
16.00 - 16.15 น.	AS-064	การประเมินศักยภาพเรือพลังงานแสงอาทิตย์เพื่อการท่องเที่ยวตามแนวปะการัง	พัชริดา แซ่ลิ้ม และกันต์ ปานประยูร
16.15 - 16.30 น.	AS-068	การปรับปรุงคุณภาพในกระบวนการฉีดด้วยเรซินอีพ็อกซีสำหรับผลิตภัณฑ์หลอด LED	ศิริทรภรณ์ คำอ้วน ประไพศรีสุทัศน์ ณ อยุธยา และสุวิษกรณ์ วิชกุล
16.30 - 16.45 น.	AS-053	การตรวจวัดเสียงรบกวน ณ มหาวิทยาลัยราชภัฏวไลยอลงกรณ์ ในพระบรมราชูปถัมภ์ โดยใช้โทรศัพท์มือถือ	จิราภรณ์ หินสุย และชนิษฐา ภมรพล
16.45 - 17.00 น.	MS-007	ปัจจัยที่มีผลต่อคุณภาพชีวิตของแรงงานนอกระบบ: กรณีศึกษาเขตประเวศ เขตลาดกระบัง และเขตวังทองหลาง	ชนิภา แซ่มเชื้อ และนิรญาภรณ์ จันทรา

ห้อง C (เวลา 15.00 - 17.00 น.)

Session 3: Computer / Information Technology (IT)

Chairman: ผศ.ดร.ทัศนีย์ ชุ่มวัฒนะ

Co-chairman:

เวลา	รหัสบทความ	ชื่อเรื่อง	ผู้แต่ง
15.00 - 15.15 น.	IT-017	การพัฒนาแอปพลิเคชันแจ้งเตือนผู้สูงอายุในการรับประทานยา	พิสิฎฐ์ บุญทวีสุสันต์ และ สุวรรณี อัครกุลชัย
15.15 - 15.30 น.	IT-018	ระบบสารสนเทศสำหรับผู้บริหารระดับสูง กรณีศึกษา: บริษัทขนส่งจำกัด	จรัส ผาสุขชี และ สิริจินดา พละหาญ
15.30 - 15.45 น.	IT-020	การพัฒนาระบบบันทึกเวลาการปฏิบัติงานโดยใช้สมาร์ทโฟน กรณีศึกษา บริษัท มิลเลนเนียม บิสซิเนส โซลูชัน จำกัด	สุทธิพันธ์ ป้องสุวรรณ และ นำฝน อัครเมธิน
15.45 - 16.00 น.	IT-021	การปรับปรุงการปฏิบัติงานบริการโดยใช้มาตรฐาน ITIL V.3 กรณีศึกษา ระบบ Mango ERP ของ บริษัท พีบีเอส จำกัด (มหาชน)	วรารรณ์ ปรากฏผล และ ศศิพันธ์ นิตยะประภา
16.00 - 16.15 น.	IT-024	การศึกษาปัจจัยที่มีอิทธิพลต่อการยอมรับระบบเทคโนโลยีสารสนเทศ กรณีศึกษา การใช้ระบบการรับรองเอกสารส่งออก (CO-Online)	วาสิณี ดาราดาย และ นำฝน อัครเมธิน
16.15 - 16.30 น.	IT-025	การวัดคุณภาพ User Interface และประสิทธิภาพของเว็บไซต์จากกรณีศึกษา : B2C Travel Website	พุดิพงษ์ ปิ่นชัยสวัสดิ์ และ ศศิพันธ์ นิตยะประภา
16.30 - 16.45 น.	IT-026	ระบบเว็บแอปพลิเคชันเพื่อสนับสนุนการตัดสินใจ การศึกษาต่อในระดับอุดมศึกษา	นนทวัฒน์ ลิ้มปิอินทรากุล
16.45 - 17.00 น.	IT-028	การศึกษาการยอมรับและประเมินแอปพลิเคชัน iPoS Plus ตามมาตรฐานคุณภาพซอฟต์แวร์ ISO/IEC 9126 ของตัวแทนประกันชีวิตของบริษัทเอไอเอ	พิชยา เจริญศรี

ไดนาเมติกส์




วารสารวิทยาศาสตร์ คชสาร

Koch Cha Sarn Journal of Science

ปีที่ 41 ฉบับที่ 1 มกราคม - มิถุนายน 2562
Vol. 41 No. 1 January - June 2019



กลุ่มที่ 2 สาขาวิทยาศาสตร์และเทคโนโลยี

ได้อ่านแล้ว



วารสารวิทยาศาสตร์ คชสาร

เจ้าของ

คณะวิทยาศาสตร์และเทคโนโลยี มหาวิทยาลัยราชภัฏสุรินทร์

<http://science.sru.ac.th>

สำนักงาน

คณะวิทยาศาสตร์และเทคโนโลยี มหาวิทยาลัยราชภัฏสุรินทร์

186 หมู่ 1 ถนนสุรินทร์-ปราสาท ตำบลนอกเมือง อำเภอเมือง จังหวัดสุรินทร์ 32000 โทรศัพท์/โทรสาร 0-4452-1393

วิภาดา
AD

สารบัญ

ประสิทธิผลของยาต้มปอกะบิดต่อการลดระดับน้ำตาลในกระแสเลือดของกลุ่มเสี่ยงโรคเบาหวานชนิดไม่
พึ่งอินซูลิน ณ ตำบลกุดหวาย อำเภอศรีขรภูมิ จังหวัดสุรินทร์

Effectiveness of *Helicteres isora* L. Decoction on Blood Reduction Levels in Diabetes
Risk Group of Not-Insulin Dependent at Kutwai, Srikoraphum, Surin Province

อาทิตย์ สีประโคน

Leeprakon, A.101

รูปแบบการจัดการขยะมูลฝอยประเภทบรรจุภัณฑ์พลาสติกชนิดอ่อนตัวในครัวเรือนของชุมชนนิเวศ
ชนเมือง จังหวัดนนทบุรี

The Waste Management Model of Flexible Plastics Packaging of Household in Eco-
suburb Community: Nonthaburi Province

ประวรดา โภชนจันทร์, สุวารีย์ ศรีบุญ และปัทมรัตน์ ถกภักดิ์

Praworada, P., Suwaree, S. & Pannrathat, T.114

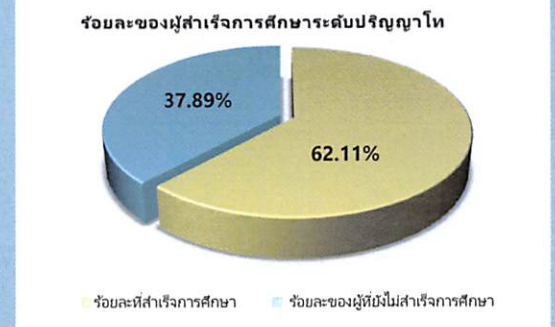
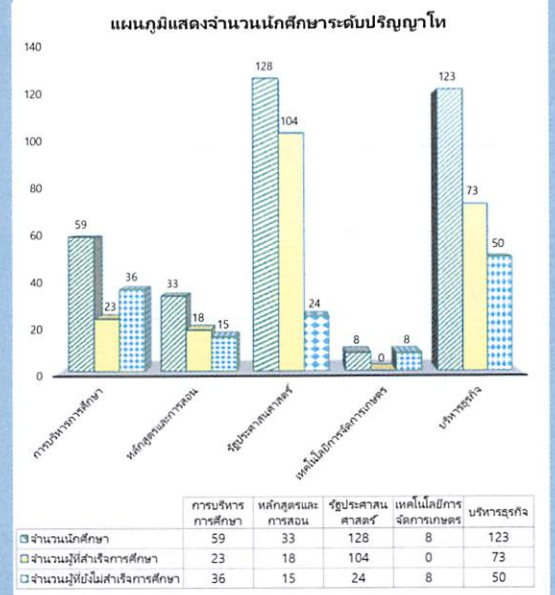
นางสาวกมล
กมล

ร้อยละของผู้สำเร็จการศึกษาระดับปริญญาโท อนุมัติผลการศึกษา วันที่ 19 ธันวาคม 2562

สาขาวิชา	จำนวน นักศึกษา	อนุมัติก่อน 19 ธ.ค. 62	อนุมัติ 19 ธ.ค. 62	คงเหลือ 19 ธ.ค. 62	ร้อยละที่สำเร็จ การศึกษา	ร้อยละของผู้ที่ยัง ไม่สำเร็จการศึกษา
รวมสาขาวิชาการบริหารการศึกษา	59	21	2	36	38.98	61.02
รวมสาขาวิชาหลักสูตรและการสอน	33	18	0	15	54.55	45.45
รวมสาขาวิชารัฐประศาสนศาสตร์	128	104	0	24	81.25	18.75
รวมสาขาวิชาเทคโนโลยีการจัดการเกษตร	8	0	0	8	0.00	100.00
รวมสาขาวิชาบริหารธุรกิจ	123	73	0	50	59.35	40.65
รวมผู้สำเร็จการศึกษาระดับปริญญาโท	351	216	2	133	62.11	37.89

สาขาวิชา	จำนวนนักศึกษา	จำนวนผู้ที่สำเร็จ การศึกษา	จำนวนผู้ที่ยังไม่สำเร็จ การศึกษา
การบริหารการศึกษา	59	23	36
หลักสูตรและการสอน	33	18	15
รัฐประศาสนศาสตร์	128	104	24
เทคโนโลยีการจัดการเกษตร	8	0	8
บริหารธุรกิจ	123	73	50
รวม	351	218	133

หลักสูตรครุศาสตร มหาบัณฑิต	หมู่เรียน	ภาคเรียน สุดท้าย	จำนวน นักศึกษา	อนุมัติก่อน 19 ธ.ค. 62	อนุมัติ 19 ธ.ค. 62	คงเหลือ 19 ธ.ค. 62	ร้อยละที่สำเร็จ การศึกษา	ร้อยละของผู้ที่ยัง ไม่สำเร็จการศึกษา									
การบริหารการศึกษา	58B546501	2/2557	21	11		10	52.38	47.62									
	56B546501	1/2558	4	3		1	75.00	25.00									
	57B546501	3/2558	8	3	2	3	62.50	37.50									
	58B546501	3/2559	11	3		8	27.27	72.73									
	58B546502	1/2560	15	1		14	6.67	93.33									
รวมสาขาวิชาการบริหารการศึกษา			59	21	2	36	38.98	61.02									
หลักสูตรและการสอน	54B546803	2/2556	5	4		1	80.00	20.00									
	55B546802	2/2557	8	6		2	75.00	25.00									
	56B546801	1/2558	3	1		2	33.33	66.67									
	56B546802	2/2558	3	1		2	33.33	66.67									
	57B546801	3/2558	6	2		4	33.33	66.67									
	57B546802	1/2559	4	3		1	75.00	25.00									
	58B546801	3/2559	4	1		3	25.00	75.00									
รวมสาขาวิชาหลักสูตรและการสอน			33	18	0	15	54.55	45.45									
หลักสูตรรัฐประศาสนศาสตร์ มหาบัณฑิต	หมู่เรียน	ภาคเรียน สุดท้าย	จำนวน นักศึกษา	อนุมัติก่อน 19 ธ.ค. 62	อนุมัติ 19 ธ.ค. 62	คงเหลือ 19 ธ.ค. 62	ร้อยละที่สำเร็จ การศึกษา	ร้อยละของผู้ที่ยัง ไม่สำเร็จการศึกษา									
									รัฐประศาสนศาสตร์	54B533303	3/2555	21	20		1	95.24	4.76
									55B533301	2/2556	32	28		4	87.50	12.50	
									55B533302	3/2556	16	15		1	93.75	6.25	
									56B533301	2/2557	13	11		2	84.62	15.38	
									57B533301	2/2558	15	10		5	66.67	33.33	
									58B533301	2/2559	14	5		9	35.71	64.29	
58B533302	2/2559	17	15		2	88.24	11.76										
รวมสาขาวิชารัฐประศาสนศาสตร์			128	104	0	24	81.25	18.75									
หลักสูตรวิทยาศาสตร มหาบัณฑิต	หมู่เรียน	ภาคเรียน สุดท้าย	จำนวน นักศึกษา	อนุมัติก่อน 19 ธ.ค. 62	อนุมัติ 19 ธ.ค. 62	คงเหลือ 19 ธ.ค. 62	ร้อยละที่สำเร็จ การศึกษา	ร้อยละของผู้ที่ยัง ไม่สำเร็จการศึกษา									
									เทคโนโลยีการจัดการเกษตร	57B525901	3/2558	6	0		6	0.00	100.00
57B525902	1/2559	2	0		2	0.00	100.00										
รวมสาขาวิชาเทคโนโลยีการจัดการเกษตร			8	0	0	8	0.00	100.00									
หลักสูตรบริหารธุรกิจ มหาบัณฑิต	หมู่เรียน	ภาคเรียน สุดท้าย	จำนวน นักศึกษา	อนุมัติก่อน 19 ธ.ค. 62	อนุมัติ 19 ธ.ค. 62	คงเหลือ 19 ธ.ค. 62	ร้อยละที่สำเร็จ การศึกษา	ร้อยละของผู้ที่ยัง ไม่สำเร็จการศึกษา									
									บริหารธุรกิจ	54B531805	2/2556	12	8		4	66.67	33.33
									55B531701	1/2557	13	10		3	76.92	23.08	
									55B531702	2/2557	23	20		3	86.96	13.04	
									56B531701	1/2558	15	14		1	93.33	6.67	
									56B531702	2/2558	7	4		3	57.14	42.86	
									57B531701	3/2558	16	6		10	37.50	62.50	
									57B531702	2/2559	16	8		8	6.25	93.75	
58B531701	1/2560	21	3		18	14.29	85.71										
รวมสาขาวิชาบริหารธุรกิจ			123	73	0	50	59.35	40.65									



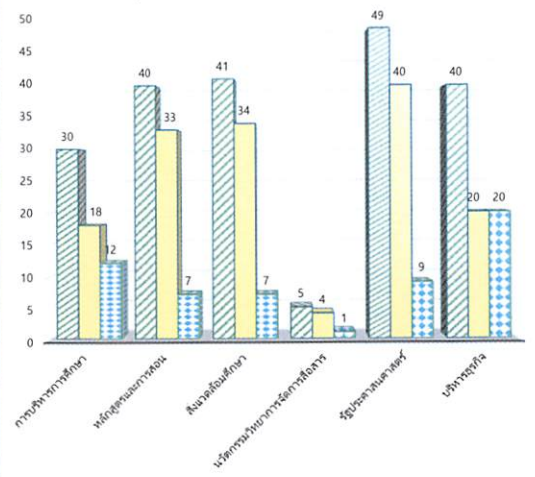
ร้อยละของผู้สำเร็จการศึกษาระดับปริญญาเอก อนุมัติผลการศึกษา วันที่ 19 ธันวาคม 2562

สาขาวิชา	จำนวนนักศึกษา	อนุมัติก่อน 19 ธ.ค. 62	อนุมัติ 19 ธ.ค. 62	คงเหลือ 19 ธ.ค. 62	ร้อยละที่สำเร็จการศึกษา	ร้อยละของผู้ที่ยังไม่สำเร็จการศึกษา
รวมสาขาวิชาการบริหารการศึกษา	30	18	0	12	60.00	40.00
รวมสาขาวิชาหลักสูตรและการสอน	40	33	0	7	82.50	17.50
รวมสาขาวิชาสิ่งแวดล้อมศึกษา	41	33	1	7	82.93	17.07
รวมสาขาวิชานวัตกรรมวิทยาการจัดการสื่อสาร	5	4	0	1	80.00	20.00
รวมสาขาวิชารัฐประศาสนศาสตร์	49	40	0	9	81.63	18.37
รวมสาขาวิชาบริหารธุรกิจ	40	19	1	20	50.00	50.00
รวมผู้สำเร็จการศึกษาระดับปริญญาเอก	205	147	2	56	72.68	27.32

สาขาวิชา	จำนวนนักศึกษา	จำนวนผู้ที่สำเร็จการศึกษา	จำนวนผู้ที่ยังไม่สำเร็จการศึกษา
การบริหารการศึกษา	30	18	12
หลักสูตรและการสอน	40	33	7
สิ่งแวดล้อมศึกษา	41	34	7
นวัตกรรมวิทยาการจัดการสื่อสาร	5	4	1
รัฐประศาสนศาสตร์	49	40	9
บริหารธุรกิจ	40	20	20
รวม	205	149	56

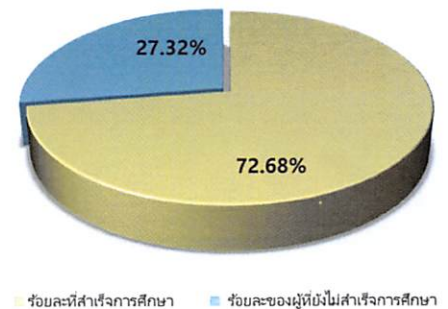
หลักสูตรครุศาสตรบัณฑิต	หมู่เรียน	ภาคเรียนสุดท้าย	จำนวนนักศึกษา	อนุมัติก่อน 19 ธ.ค. 62	อนุมัติ 19 ธ.ค. 62	คงเหลือ 19 ธ.ค. 62	ร้อยละที่สำเร็จการศึกษา	ร้อยละของผู้ที่ยังไม่สำเร็จการศึกษา
การบริหารการศึกษา	54B746501	3/2556	13	12		1	92.31	7.69
	55B746501	1/2558	8	5		3	62.50	37.50
	56B746501	1/2558	9	1		8	11.11	88.89
รวมสาขาวิชาการบริหารการศึกษา			30	18	0	12	60.00	40.00
หลักสูตรปริญญาศึกษบัณฑิต	หมู่เรียน	ภาคเรียนสุดท้าย	จำนวนนักศึกษา	อนุมัติก่อน 19 ธ.ค. 62	อนุมัติ 19 ธ.ค. 62	คงเหลือ 19 ธ.ค. 62	ร้อยละที่สำเร็จการศึกษา	ร้อยละของผู้ที่ยังไม่สำเร็จการศึกษา
หลักสูตรและการสอน	54B746801	3/2556	6	5		1	83.33	16.67
	55B746801	2/2558	6	2		4	33.33	66.67
รวมสาขาวิชาหลักสูตรและการสอน			12	7	0	5	58.33	41.67
สิ่งแวดล้อมศึกษา	53B747401	3/2558	13	11		2	84.62	15.38
	54B747401	2/2557	4	3		1	75.00	25.00
	54M747401	3/2556	20	17		3	85.00	15.00
	56B747401	3/2558	3	2		1	66.67	33.33
58B747401	3/2559	1		1	0	100.00	0.00	
รวมสาขาวิชาสิ่งแวดล้อมศึกษา			41	33	1	7	82.93	17.07
นวัตกรรมวิทยาการจัดการสื่อสาร	54B747501	3/2556	5	4		1	80.00	20.00
รวมสาขาวิชานวัตกรรมวิทยาการจัดการสื่อสาร			5	4	0	1	80.00	20.00
หลักสูตรรัฐประศาสนศาสตร์บัณฑิต	หมู่เรียน	ภาคเรียนสุดท้าย	จำนวนนักศึกษา	อนุมัติก่อน 19 ธ.ค. 62	อนุมัติ 19 ธ.ค. 62	คงเหลือ 19 ธ.ค. 62	ร้อยละที่สำเร็จการศึกษา	ร้อยละของผู้ที่ยังไม่สำเร็จการศึกษา
รัฐประศาสนศาสตร์	54B733301	3/2556	12	11		1	91.67	8.33
	54B733302	1/2557	10	9		1	90.00	10.00
	54B733303	2/2557	13	11		2	84.62	15.38
	55B733301	2/2558	11	8		3	72.73	27.27
	56B733301	1/2559	3	1		2	33.33	66.67
รวมสาขาวิชารัฐประศาสนศาสตร์			49	40	0	9	81.63	18.37
หลักสูตรบริหารธุรกิจบัณฑิต	หมู่เรียน	ภาคเรียนสุดท้าย	จำนวนนักศึกษา	อนุมัติก่อน 19 ธ.ค. 62	อนุมัติ 19 ธ.ค. 62	คงเหลือ 19 ธ.ค. 62	ร้อยละที่สำเร็จการศึกษา	ร้อยละของผู้ที่ยังไม่สำเร็จการศึกษา
บริหารธุรกิจ	53B731801	1/2560	11	10		1	90.91	9.09
	54B731801	3/2556	11	4		7	36.36	63.64
	54B731802	1/2557	3	0		3	0.00	100.00
	54B731803	2/2557	5	1	1	3	40.00	60.00
	55B731801	3/2557	5	2		3	40.00	60.00
	55B731701	1/2558	3	2		1	66.67	33.33
	55B731702	2/2558	2	0		2	0.00	100.00
รวมสาขาวิชาบริหารธุรกิจ			40	19	1	20	50.00	50.00

แผนภูมิแสดงจำนวนนักศึกษาระดับปริญญาเอก



	การบริหารการศึกษา	หลักสูตรและการสอน	สิ่งแวดล้อมศึกษา	นวัตกรรมวิทยาการจัดการสื่อสาร	รัฐประศาสนศาสตร์	บริหารธุรกิจ
□ จำนวนนักศึกษา	30	40	41	5	49	40
□ จำนวนผู้สำเร็จการศึกษา	18	33	34	4	40	20
■ จำนวนผู้ที่ยังไม่สำเร็จการศึกษา	12	7	7	1	9	20

ร้อยละของผู้สำเร็จการศึกษาระดับปริญญาเอก




**ร้อยละของผู้สำเร็จการศึกษาระดับปริญญาตรี
คณะวิทยาศาสตร์และเทคโนโลยี
อนุมัติผลการศึกษา วันที่ 12 ธันวาคม 2562**

คณะวิทยาศาสตร์และเทคโนโลยี	จำนวน นักศึกษา	อนุมัติก่อน 12 ธ.ค. 62	อนุมัติ 12 ธ.ค. 62	คงเหลือ 12 ธ.ค. 62	ร้อยละที่สำเร็จ การศึกษา	ร้อยละของผู้ที่ยังไม่ สำเร็จการศึกษา
นักศึกษาเต็มเวลาจันทร์ - ศุกร์	493	322	7	164	66.73	33.27
นักศึกษาเต็มเวลาเสาร์ - อาทิตย์	46	32	0	14	69.57	30.43
รวม	539	354	7	178	66.98	33.02

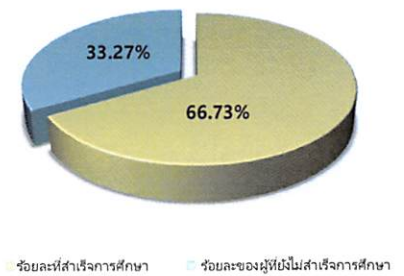
สาขาวิชา	หมู่เรียน	ภาคเรียน สุดท้าย	จำนวน นักศึกษา	อนุมัติก่อน 12 ธ.ค. 62	อนุมัติ 12 ธ.ค. 62	คงเหลือ 12 ธ.ค. 62	ร้อยละที่สำเร็จ การศึกษา	ร้อยละของผู้ที่ยังไม่ สำเร็จการศึกษา
วิทยาการคอมพิวเตอร์	551224201	2/2558	20	19		1	95.00	5.00
เทคโนโลยีสารสนเทศ	551224701	2/2558	26	19		7	73.08	26.92
เทคโนโลยีสารสนเทศ	551224702	2/2558	13	11		2	84.62	15.38
คหกรรมศาสตร์	551226001	2/2558	30	27		3	90.00	10.00
วิทยาการคอมพิวเตอร์	561224201	2/2559	18	13		5	72.22	27.78
วิทยาการคอมพิวเตอร์	561224202	2/2559	12	8		4	66.67	33.33
เทคโนโลยีสารสนเทศ	561224701	2/2559	21	18		3	85.71	14.29
เทคโนโลยีสารสนเทศ	561224702	2/2559	17	12		5	70.59	29.41
เทคโนโลยีสารสนเทศ	561224703	2/2559	16	8	2	6	62.50	37.50
คหกรรมศาสตร์	561226002	2/2559	16	14		2	87.50	12.50
อาชีวอนามัยฯ	571223801	2/2560	37	7		30	18.92	81.08
วิทยาการคอมพิวเตอร์	571224201	2/2560	23	21		2	91.30	8.70
เทคโนโลยีสารสนเทศ	571224701	2/2560	28	14	1	13	53.57	46.43
เทคโนโลยีสารสนเทศ	571224702	2/2560	24	16		8	66.67	33.33
คหกรรมศาสตร์	571226002	2/2560	19	14		5	73.68	26.32
วิทยาศาสตร์สิ่งแวดล้อม	571228301	2/2560	14	12		2	85.71	14.29
โภชนาการและการกำหนด อาหาร	581223701	2/2561	19	18		1	94.74	5.26
วิทยาการคอมพิวเตอร์	581224201	2/2561	23	5		18	21.74	78.26
เทคโนโลยีสารสนเทศ	581224701	2/2561	28	10		18	35.71	64.29
เทคโนโลยีสารสนเทศ	581224702	2/2561	27	3	3	21	22.22	77.78
คหกรรมศาสตร์	581226001	2/2561	24	21		3	87.50	12.50
คหกรรมศาสตร์	581226002	2/2561	23	19	1	3	86.96	13.04
คณิตศาสตร์ประยุกต์	581226601	2/2561	15	13		2	86.67	13.33
ผลรวม			493	322	7	164	66.73	33.27

คณะวิทยาศาสตร์และเทคโนโลยี	จำนวนนักศึกษา	จำนวนผู้ที่สำเร็จ การศึกษา	จำนวนผู้ที่ยังไม่สำเร็จ การศึกษา
นักศึกษาภาคปกติ	493	329	164

แผนภูมิแสดงจำนวนนักศึกษาเต็มเวลา จันทร์ - ศุกร์



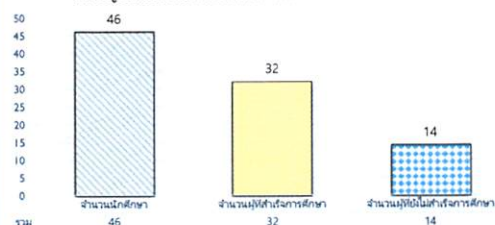
ร้อยละของผู้สำเร็จการศึกษาระดับปริญญาตรี



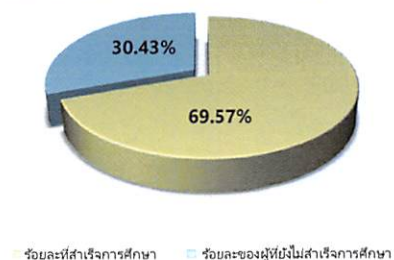
สาขาวิชา	หมู่เรียน	ภาคเรียน สุดท้าย	จำนวน นักศึกษา	อนุมัติก่อน 12 ธ.ค. 62	อนุมัติ 12 ธ.ค. 62	คงเหลือ	ร้อยละที่สำเร็จ การศึกษา	ร้อยละของผู้ที่ยังไม่ สำเร็จการศึกษา
เทคโนโลยีสารสนเทศ	552224701	1/2559	8	5		3	62.50	37.50
เทคโนโลยีสารสนเทศ	552224702	1/2559	12	11		1	91.67	8.33
คหกรรมศาสตร์	562226001	2/2560	10	9		1	90	10.00
เทคโนโลยีสารสนเทศ	562224701	2/2560	9	4		5	44.44	55.56
เทคโนโลยีสารสนเทศ	572224701	2/2561	7	3		4	42.86	57.14
ผลรวม			46	32	0	14	69.57	30.43

คณะวิทยาศาสตร์และเทคโนโลยี	จำนวนนักศึกษา	จำนวนผู้ที่สำเร็จ การศึกษา	จำนวนผู้ที่ยังไม่สำเร็จ การศึกษา
นักศึกษากาลพิเศษ	46	32	14
รวม	38	25	13

แผนภูมิแสดงจำนวนนักศึกษาตามเวลา เสาฯ - จาতিพย์



ร้อยละของผู้สำเร็จการศึกษาระดับปริญญาตรี



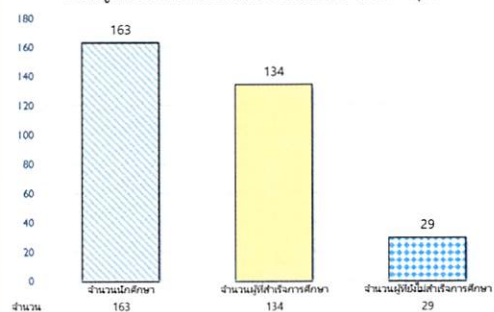
**ร้อยละของผู้สำเร็จการศึกษาระดับปริญญาตรี
คณะเทคโนโลยีการเกษตร
อนุมัติผลการศึกษา วันที่ 12 ธันวาคม 2562**

คณะเทคโนโลยีการเกษตร	จำนวน นักศึกษา	อนุมัติก่อน 12 ธ.ค. 62	อนุมัติ 12 ธ.ค. 62	คงเหลือ 12 ธ.ค. 62	ร้อยละที่สำเร็จ การศึกษา	ร้อยละของผู้ที่ยังไม่ สำเร็จการศึกษา
นักศึกษาเต็มเวลาจันทร์ - ศุกร์	163	128	6	29	82.21	17.79
รวม	163	128	6	29	82.21	17.79

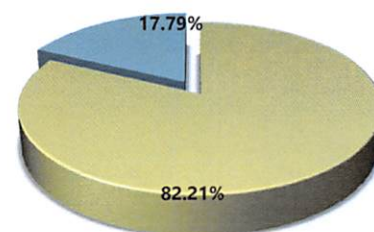
สาขาวิชา	หมู่เรียน	ภาคเรียน สุดท้าย	จำนวน นักศึกษา	อนุมัติก่อน 12 ธ.ค. 62	อนุมัติ 12 ธ.ค. 62	คงเหลือ 12 ธ.ค. 62	ร้อยละที่สำเร็จ การศึกษา	ร้อยละของผู้ที่ยังไม่ สำเร็จการศึกษา
เทคโนโลยีการผลิตพืช	551225001	2/2558	13	12		1	92.31	7.69
เกษตรศาสตร์ (สัตวศาสตร์)	561225002	2/2559	14	12		2	85.71	14.29
วิทยาศาสตร์และเทคโนโลยี การอาหาร	561228201	2/2559	14	13		1	92.86	7.14
เกษตรศาสตร์ (พืช)	571225001	2/2560	22	19		3	86.36	13.64
วิทยาศาสตร์และเทคโนโลยี การอาหาร	571228201	2/2560	16	12		4	75.00	25.00
เกษตรศาสตร์	581225001	2/2561	35	31	3	1	97.14	2.86
เกษตรศาสตร์	581225002	2/2561	19	17		2	89.47	10.53
วิทยาศาสตร์และเทคโนโลยี การอาหาร	581228201	2/2561	25	11	1	13	48.00	52.00
เกษตรศาสตร์	585225002	2/2561	5	1	2	2	60.00	40.00
ผลรวม			163	128	6	29	82.21	17.79

คณะ เทคโนโลยีการเกษตร	จำนวนนักศึกษา	จำนวนผู้ที่สำเร็จ การศึกษา	จำนวนผู้ที่ยังไม่สำเร็จ การศึกษา
นักศึกษาภาคปกติ	163	134	29
รวม	163	134	29

แผนภูมิแสดงจำนวนนักศึกษาเต็มเวลา จันทร์ - ศุกร์



ร้อยละของผู้สำเร็จการศึกษาระดับปริญญาตรี



■ ร้อยละที่สำเร็จการศึกษา
 ■ ร้อยละของผู้ที่ยังไม่สำเร็จการศึกษา

**ร้อยละของผู้สำเร็จการศึกษาระดับปริญญาตรี
คณะเทคโนโลยีอุตสาหกรรม
อนุมัติผลการศึกษา วันที่ 12 ธันวาคม 2562**


คณะเทคโนโลยีอุตสาหกรรม	จำนวนนักศึกษา	อนุมัติ 12 ธ.ค. 62	อนุมัติ 12 ธ.ค. 62	คงเหลือ 12 ธ.ค. 62	ร้อยละที่สำเร็จการศึกษา	ร้อยละของผู้ที่ยังไม่สำเร็จการศึกษา
นักศึกษาเต็มเวลาจันทร์ - ศุกร์	215	167	10	38	82.33	17.67
นักศึกษาเต็มเวลาเสาร์ - อาทิตย์	83	61	3	19	77.11	22.89
รวม	298	228	13	57	80.87	19.13

สาขาวิชา	หมู่เรียน	ภาคเรียนสุดท้าย	จำนวนนักศึกษา	อนุมัติก่อน 12 ธ.ค. 62	อนุมัติ 12 ธ.ค. 62	คงเหลือ 12 ธ.ค. 62	ร้อยละที่สำเร็จการศึกษา	ร้อยละของผู้ที่ยังไม่สำเร็จการศึกษา
วิศวกรรมเครื่องกล	551250401	2/2558	15	14		1	93.33	6.67
ออกแบบผลิตภัณฑ์อุตสาหกรรม	561228601	2/2559	10	6		4	60.00	40.00
วิศวกรรมไฟฟ้า	561250101	2/2559	25	24		1	96.00	4.00
อิเล็กทรอนิกส์สื่อสาร	571227701	2/2560	16	13		3	81.25	18.75
ออกแบบผลิตภัณฑ์อุตสาหกรรม	571228601	2/2560	10	5		5	50.00	50.00
วิศวกรรมอัตโนมัติ	571229601	2/2560	15	13		2	86.67	13.33
เทคโนโลยีการจัดการอุตสาหกรรม	571250301	2/2560	18	17		1	94.44	5.56
อิเล็กทรอนิกส์สื่อสาร	581227701	2/2561	17	13		4	76.47	23.53
ออกแบบผลิตภัณฑ์อุตสาหกรรม	581228601	2/2561	14	9	1	4	71.43	28.57
วิศวกรรมอัตโนมัติ	581229601	2/2561	11	7		4	63.64	36.36
เทคโนโลยี ไฟฟ้า	581250101	2/2561	25	24		1	96.00	4.00
เทคโนโลยี การผลิต	581250201	2/2561	12	10		2	83.33	16.67
เทคโนโลยี การจัดการอุตสาหกรรม	581250301	2/2561	14	4	6	4	71.43	28.57
เทคโนโลยี เครื่องกล	581250402	2/2561	13	8	3	2	84.62	15.38
ผลรวม			215	167	10	38	82.33	17.67

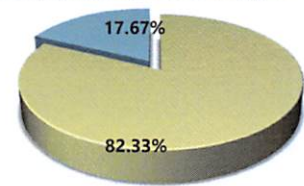
สาขาวิชา	หมู่เรียน	ภาคเรียนสุดท้าย	จำนวนนักศึกษา	อนุมัติก่อน 12 ธ.ค. 62	อนุมัติ 12 ธ.ค. 62	คงเหลือ 12 ธ.ค. 62	ร้อยละที่สำเร็จการศึกษา	ร้อยละของผู้ที่ยังไม่สำเร็จการศึกษา
เทคโนโลยีเครื่องกล	572250401	2/2560	34	29	1	4	88.24	12
เทคโนโลยีการจัดการอุตสาหกรรม	572250301	2/2560	10	9		1	90.00	10
เทคโนโลยีวิศวกรรมไฟฟ้า	572250101	1/2561	15	14	1	0	100.00	0
อิเล็กทรอนิกส์สื่อสาร	572227701	1/2561	8	4		4	50.00	50
วิศวกรรมอัตโนมัติ	582229601	1/2562	16	5	1	10	38	63
ผลรวม			83	61	3	19	77.11	22.89

คณะเทคโนโลยีอุตสาหกรรม	จำนวนนักศึกษา	จำนวนผู้สำเร็จการศึกษา	จำนวนผู้ที่ยังไม่สำเร็จการศึกษา
นักศึกษาภาคปกติ	215	177	38
รวม	215	177	38

แผนภูมิแสดงจำนวนนักศึกษาเต็มเวลา จันทร์ - ศุกร์



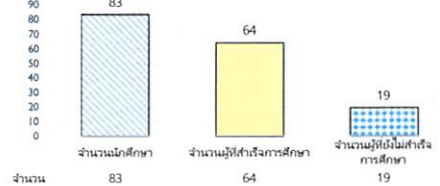
ร้อยละของผู้สำเร็จการศึกษาระดับปริญญาตรี



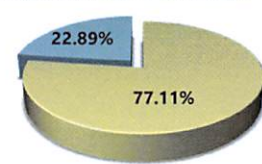
ร้อยละที่สำเร็จการศึกษา ร้อยละของผู้ที่ยังไม่สำเร็จการศึกษา

คณะเทคโนโลยีอุตสาหกรรม	จำนวนนักศึกษา	จำนวนผู้สำเร็จการศึกษา	จำนวนผู้ที่ยังไม่สำเร็จการศึกษา
นักศึกษาภาคพิเศษ	83	64	19
รวม	83	64	19

แผนภูมิแสดงจำนวนนักศึกษาเต็มเวลา เสาร์-อาทิตย์



ร้อยละของผู้สำเร็จการศึกษาระดับปริญญาตรี



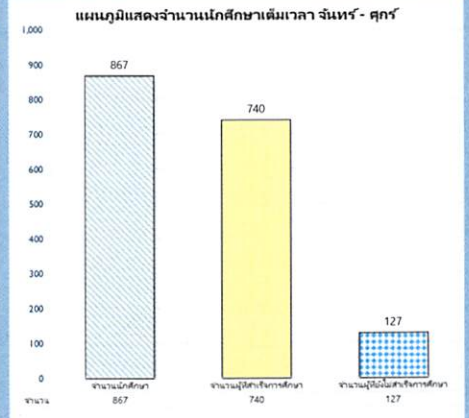
ร้อยละที่สำเร็จการศึกษา ร้อยละของผู้ที่ยังไม่สำเร็จการศึกษา

ร้อยละของผู้สำเร็จการศึกษาระดับปริญญาตรี
คณะมนุษยศาสตร์และสังคมศาสตร์
อนุมัติผลการศึกษา วันที่ 12 ธันวาคม 2562

คณะมนุษยศาสตร์และสังคมศาสตร์	จำนวนนักศึกษา	อนุมัติก่อน 12 ธ.ค. 62	อนุมัติ 12 ธ.ค. 62	คงเหลือ 12 ธ.ค. 62	ร้อยละที่สำเร็จการศึกษา	ร้อยละของผู้ที่ยังไม่สำเร็จการศึกษา
นักศึกษาเต็มเวลาจันทร์ - ศุกร์	867	722	18	127	85.35	14.65
นักศึกษาเต็มเวลาเสาร์ - อาทิตย์	139	86	20	9	76.26	23.74
รวม	1006	808	38	136	84.10	15.90

สาขาวิชา	หมู่เรียน	ภาคเรียนสุดท้าย	จำนวนนักศึกษา	อนุมัติก่อน 12 ธ.ค. 62	อนุมัติ 12 ธ.ค. 62	คงเหลือ 12 ธ.ค. 62	ร้อยละที่สำเร็จการศึกษา	ร้อยละของผู้ที่ยังไม่สำเร็จการศึกษา
ดนตรีสากล	551230001	2/2558	14	13		1	92.86	7.14
รัฐประศาสนศาสตร์	551233304	2/2558	23	21		2	91.30	8.70
จิตวิทยา	551235301	2/2558	25	24		1	96.00	4.00
สังคมศาสตร์เพื่อการพัฒนา (การพัฒนาวิสาหกิจ)	551246602	2/2558	15	14		1	93.33	6.67
ทัศนศิลป์	561201001	2/2559	27	26		1	96.30	3.70
การพัฒนาชุมชน	561230702	2/2559	20	19		1	95.00	5.00
รัฐประศาสนศาสตร์	561233304	2/2559	32	31		1	96.88	3.13
รัฐประศาสนศาสตร์	561233306	2/2559	18	17		1	94.44	5.56
จิตวิทยา	561235301	2/2559	16	15		1	93.75	6.25
จิตวิทยา	561235303	2/2559	10	9		1	90.00	10.00
ภาษาอังกฤษเพื่อการสื่อสารนานาชาติ	571212101	2/2560	14	12		2	85.71	14.29
ดนตรีสากล	571230001	2/2560	15	11		4	73.33	26.67
ภาษาอังกฤษ	571230201	2/2560	17	15		2	88.24	11.76
การพัฒนาชุมชน	571230701	2/2560	16	15		1	93.75	6.25
การพัฒนาชุมชน	571230702	2/2560	15	14		1	93.33	6.67
รัฐประศาสนศาสตร์	571233301	2/2560	29	28		1	96.55	3.45
รัฐประศาสนศาสตร์	571233302	2/2560	27	26		1	96.30	3.70
รัฐประศาสนศาสตร์	571233305	2/2560	24	23		1	95.83	4.17
จิตวิทยา	571235302	2/2560	31	24		7	77.42	22.58
ภาษาไทยเพื่อนวัตกรรม	571235601	2/2560	32	27		5	84.38	15.63
นิติศาสตร์	571235801	2/2560	11	8	1	2	81.82	18.18
สังคมศาสตร์เพื่อการพัฒนา	571246601	2/2560	26	22		4	84.62	15.38
สังคมศาสตร์เพื่อการพัฒนา	571246602	2/2560	13	12		1	92.31	7.69
ทัศนศิลป์	581201001	2/2561	22		1	21	4.55	95.45
ภาษาอังกฤษเพื่อการสื่อสารนานาชาติ	581212101	2/2561	12	9		3	75.00	25.00
ดนตรีสากล	581230001	2/2561	19	15	1	3	84.21	15.79
ภาษาอังกฤษ	581230201	2/2561	23	20	2	1	95.65	4.35
การพัฒนาชุมชน	581230702	2/2561	16	14		2	87.50	12.50
รัฐประศาสนศาสตร์	581233303	2/2561	32	28	1	3	90.63	9.38
รัฐประศาสนศาสตร์	581233304	2/2561	27	25	1	1	96.30	3.70
รัฐประศาสนศาสตร์	581233305	2/2561	33	27		6	81.82	18.18
รัฐประศาสนศาสตร์	581233306	2/2561	26	20		6	76.92	23.08

คณะมนุษยศาสตร์และสังคมศาสตร์	จำนวนนักศึกษา	จำนวนผู้สำเร็จการศึกษา	จำนวนผู้ยังไม่สำเร็จการศึกษา
นักศึกษาภาคปกติ	867	740	127
รวม	867	740	127



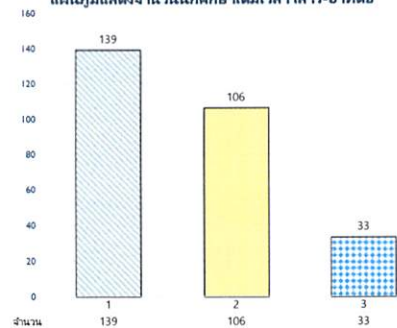
**ร้อยละของผู้สำเร็จการศึกษาระดับปริญญาตรี
คณะมนุษยศาสตร์และสังคมศาสตร์
อนุมัติผลการศึกษา วันที่ 12 ธันวาคม 2562**

สาขาวิชา	หมู่เรียน	ภาคเรียน สุดท้าย	จำนวน นักศึกษา	อนุมัติก่อน 12 ธ.ค. 62	อนุมัติ 12 ธ.ค. 62	คงเหลือ 12 ธ.ค. 62	ร้อยละที่สำเร็จ การศึกษา	ร้อยละของผู้ที่ไม่ สำเร็จการศึกษา
จิตวิทยา	581235301	2/2561	29	24	1	4	86.21	13.79
จิตวิทยา	581235302	2/2561	21	19	2	0	100.00	0.00
จิตวิทยา	581235303	2/2561	24	19	2	3	87.50	12.50
ภาษาไทยเพื่อเตรียมการ สื่อสาร	581235601	2/2561	35	32		3	91.43	8.57
นิติศาสตร์	581235801	2/2561	17	7	2	8	52.94	47.06
นิติศาสตร์	581235802	2/2561	13	6	2	5	61.54	38.46
สังคมศาสตร์เพื่อการพัฒนา	581246601	2/2561	22	16		6	72.73	27.27
สังคมศาสตร์เพื่อการพัฒนา	581246602	2/2561	21	15		6	71.43	28.57
รัฐประศาสนศาสตร์	585233301	2/2561	5		2	3	40.00	60.00
ผลรวม			867	722	18	127	85.35	14.65

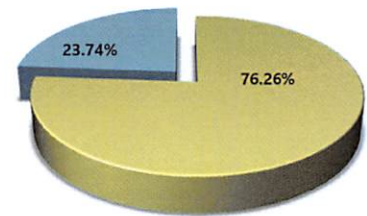
สาขาวิชา	หมู่เรียน	ภาคเรียน สุดท้าย	จำนวน นักศึกษา	อนุมัติก่อน 12 ธ.ค. 62	อนุมัติ 12 ธ.ค. 62	คงเหลือ 12 ธ.ค. 62	ร้อยละที่สำเร็จ การศึกษา	ร้อยละของผู้ที่ไม่ สำเร็จการศึกษา
รัฐประศาสนศาสตร์	552233301	2/2558	30	29	1		100	0.00
รัฐประศาสนศาสตร์	562233301	2/2559	17	16		1	94.12	5.88
รัฐประศาสนศาสตร์	562233302	1/2560	10	9		1	90.00	10.00
รัฐประศาสนศาสตร์	562233304	1/2560	15	14		1	93.33	6.67
นิติศาสตร์	562235801	2/2560	3	1		2	33.33	66.67
รัฐประศาสนศาสตร์	572233301	2/2560	15	12		3	80.00	20.00
นิติศาสตร์	572235801	2/2561	6	5		1	83	17
รัฐประศาสนศาสตร์	582233301	1/2562	22				0	100
รัฐประศาสนศาสตร์	585233301	1/2562	21		19		90	10
ผลรวม			139	86	20	9	76.26	23.74

คณะมนุษยศาสตร์และ สังคมศาสตร์	จำนวนนักศึกษา	จำนวนผู้สำเร็จ การศึกษา	จำนวนผู้ไม่สำเร็จ การศึกษา
นักศึกษากาพิเศษ	139	106	33
รวม	139	106	33

แผนภูมิแสดงจำนวนนักศึกษาเต็มเวลา เสา-อาทิตย์



ร้อยละของผู้สำเร็จการศึกษาระดับปริญญาตรี



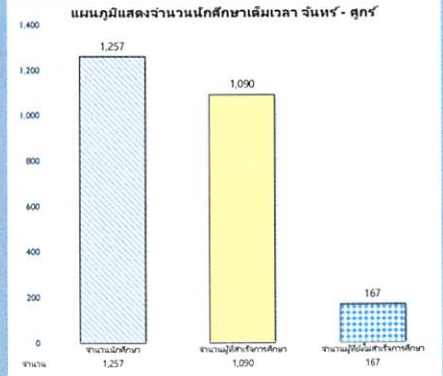
■ ร้อยละที่สำเร็จการศึกษา ■ ร้อยละของผู้ที่ไม่สำเร็จการศึกษา

ร้อยละของผู้สำเร็จการศึกษาระดับปริญญาตรี
คณะวิทยาการจัดการ
อนุมัติผลการศึกษา วันที่ 12 ธันวาคม 2562

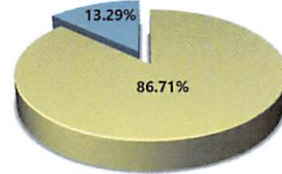
คณะวิทยาการจัดการ	จำนวนนักศึกษา	อนุมัติก่อน 12 ธ.ค. 62	อนุมัติ 12 ธ.ค. 62	คงเหลือ 12 ธ.ค. 62	ร้อยละที่สำเร็จการศึกษา	ร้อยละของผู้ที่ไม่สำเร็จการศึกษา
นักศึกษาเต็มเวลาจันทร์ - ศุกร์	1257	1030	60	167	86.71	13.29
นักศึกษาเต็มเวลาเสาร์ - อาทิตย์	539	320	57	162	69.94	30.06
รวม	1796	1350	117	329	81.68	18.32

สาขาวิชา	หมู่เรียน	ภาคเรียนสุดท้าย	จำนวนนักศึกษา	อนุมัติก่อน 12 ธ.ค. 62	อนุมัติ 12 ธ.ค. 62	คงเหลือ 12 ธ.ค. 62	ร้อยละที่สำเร็จการศึกษา	ร้อยละของผู้ที่ไม่สำเร็จการศึกษา
นิเทศศาสตร์	551231502	2/2558	19	17		2	89.47	10.53
การตลาด	551232201	2/2558	33	32		1	96.97	3.03
การจัดการโลจิสติกส์	551234701	2/2558	23	22		1	95.65	4.35
คอมพิวเตอร์ธุรกิจ	551234901	2/2558	23	22		1	95.65	4.35
คอมพิวเตอร์ธุรกิจ	551234902	2/2558	23	22		1	95.65	4.35
นิเทศศาสตร์	561231502	2/2559	11	9		2	81.82	18.18
นิเทศศาสตร์	561231503	2/2559	20	18		2	90.00	10.00
การบริหารวิทยาการบัญชี	561232302	2/2559	22	21		1	95.45	4.55
การเงินและการธนาคาร	561232401	2/2559	21	20		1	95.24	4.76
การเงินและการธนาคาร	561232402	2/2559	25	24		1	96.00	4.00
การจัดการท่องเที่ยว	561233901	2/2559	13	12		1	92.31	7.69
การจัดการโลจิสติกส์	561234702	2/2559	25	23		2	92.00	8.00
การบัญชี	561236001	2/2559	34	33		1	97.06	2.94
การบัญชี	561236002	2/2559	25	23		2	92.00	8.00
เศรษฐศาสตร์	561236201	2/2559	20	19		1	95.00	5.00
คอมพิวเตอร์ธุรกิจ	561236501	2/2559	20	19		1	95.00	5.00
นิเทศศาสตร์	571231501	2/2560	18	13		5	72.22	27.78
นิเทศศาสตร์	571231504	2/2560	38	37	1	0	100.00	0.00
การจัดการทั่วไป	571231802	2/2560	30	26	1	3	90.00	10.00
การจัดการทั่วไป	571231803	2/2560	28	27		1	96.43	3.57
การตลาด	571232201	2/2560	26	22	1	3	88.46	11.54
การตลาด	571232202	2/2560	24	23		1	95.83	4.17
การเงินและการธนาคาร	571232401	2/2560	38	35		3	92.11	7.89
การจัดการธุรกิจค้าปลีก	571234301	2/2560	17	16		1	94.12	5.88
การจัดการโลจิสติกส์	571234701	2/2560	30	20	4	6	80.00	20.00
การจัดการโลจิสติกส์	571234702	2/2560	19	13	4	2	89.47	10.53
การจัดการโลจิสติกส์	571234703	2/2560	19	10	6	3	84.21	15.79
การบัญชี	571236002	2/2560	27	25	1	1	96.30	3.70
คอมพิวเตอร์ธุรกิจ	571236501	2/2560	19	18	1	0	100.00	0.00
คอมพิวเตอร์ธุรกิจ	571236502	2/2560	12	10		2	83.33	16.67
นิเทศศาสตร์	581231501	2/2561	16	13		3	81.25	18.75
นิเทศศาสตร์	581231503	2/2561	28	12	2	14	50.00	50.00
การจัดการทั่วไป	581231801	2/2561	36	29	1	6	83.33	16.67
การจัดการทั่วไป	581231802	2/2561	36	30	1	5	86.11	13.89
การจัดการทั่วไป	581231803	2/2561	36	27	3	6	83.33	16.67
การตลาด	581232201	2/2561	22	19	4	-1	104.55	-4.55
การตลาด	581232202	2/2561	20	14	2	4	80.00	20.00
การเงินและการธนาคาร	581232401	2/2561	18	17		1	94.44	5.56
การเงินและการธนาคาร	581232402	2/2561	16	14		2	87.50	12.50
การจัดการท่องเที่ยว	581233901	2/2561	16	14		2	87.50	12.50
การจัดการท่องเที่ยว	581233902	2/2561	10	5		5	50.00	50.00
การจัดการธุรกิจค้าปลีก	581234301	2/2561	31	20	4	7	77.42	22.58
การจัดการโลจิสติกส์	581234701	2/2561	26	12	5	9	65.38	34.62
การจัดการโลจิสติกส์	581234702	2/2561	38	15	9	14	63.16	36.84
การจัดการโลจิสติกส์	581234703	2/2561	24	3	6	15	37.50	62.50
การบัญชี	581236001	2/2561	30	25		5	83.33	16.67
การบัญชี	581236002	2/2561	34	29		5	85.29	14.71
การบัญชี	581236003	2/2561	39	33		6	84.62	15.38
เศรษฐศาสตร์	581236201	2/2561	29	28	1	0	100.00	0.00
คอมพิวเตอร์ธุรกิจ	581236501	2/2561	26	24	2	0	100.00	0.00
คอมพิวเตอร์ธุรกิจ	581236502	2/2561	24	16	1	7	70.83	29.17
ผลรวม			1257	1030	60	167	86.71	13.29

คณะวิทยาการจัดการ	จำนวนนักศึกษา	จำนวนผู้สำเร็จการศึกษา	จำนวนผู้ไม่สำเร็จการศึกษา
นักศึกษาภาคปกติ	1,257	1,090	167
รวม	1,257	1,090	167



ร้อยละของผู้สำเร็จการศึกษาระดับปริญญาตรี



ร้อยละที่สำเร็จการศึกษา ร้อยละของผู้ที่ไม่สำเร็จการศึกษา

ร้อยละของผู้สำเร็จการศึกษาระดับปริญญาตรี

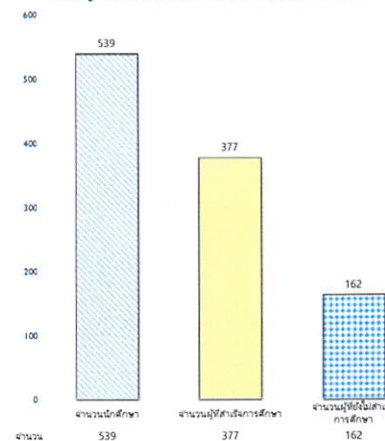
คณะวิทยาการจัดการ

อนุมัติผลการศึกษา วันที่ 12 ธันวาคม 2562

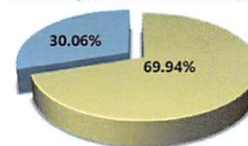
สาขาวิชา	หมู่เรียน	ภาคเรียน ถัดไป	จำนวน นักศึกษา	อนุมัติก่อน 14 พ.ย. 62	อนุมัติ 14 พ.ย. 62	คงเหลือ 14 พ.ย. 62	ร้อยละสำเร็จ การศึกษา	ร้อยละของผู้ที่ไม่ สำเร็จการศึกษา
การจัดการทั่วไป	552231802	3/2558	12	11		1	91.67	8.33
การจัดการทั่วไป	552231803	2/2559	15	14		1	93.33	6.67
การจัดการทั่วไป	552231804	2/2559	15	14		1	93.33	6.67
การจัดการทั่วไป	552231805	2/2559	13	9	1	3	76.92	23.08
การบริหารธุรกิจแผนกวิชา คอมพิวเตอร์ธุรกิจ	552234901	3/2558	15	14		1	93.33	6.67
การจัดการทั่วไป	562231801	2/2559	22	17		5	77.27	22.73
การจัดการทั่วไป	562231802	2/2559	23	21		2	91.30	8.70
การจัดการทั่วไป	562231805	1/2560	18	16		2	88.89	11.11
โลจิสติกส์และซัพพลายเชน	562234701	2/2559	12	9		3	75.00	25.00
โลจิสติกส์และซัพพลายเชน	562234702	1/2560	9	4		5	44.44	55.56
โลจิสติกส์และซัพพลายเชน	562234703	1/2560	13	7		6	53.85	46.15
การบัญชี	562236003	2/2560	20	19		1	95.00	5.00
คอมพิวเตอร์ธุรกิจ	562236502	2/2560	26	10		16	38.46	61.54
คอมพิวเตอร์ธุรกิจ	562236503	2/2560	20	8		12	40.00	60.00
การจัดการทั่วไป	56E231801	2/2559	4	3		1	75.00	25.00
การตลาด	562232202	2/2560	18	15		3	83.33	16.67
การจัดการทั่วไป	572231803	1/2561	18	16	2	0	100.00	0.00
การจัดการทั่วไป	572231804	1/2561	22	7		15	31.82	68.18
การตลาด	572232201	2/2561	16	15	1	0	100.00	0.00
โลจิสติกส์และซัพพลายเชน	572234702	1/2561	25	8		17	32.00	68.00
คอมพิวเตอร์ธุรกิจ	572236502	2/2561	25	13	1	11	56.00	44.00
การจัดการทั่วไป	56E231802	2/2559	2	1		1	50.00	50.00
การบัญชี	572236001	2/2560	21	17		4	80.95	19.05
การบัญชี	572236002	2/2561	30	26	1	3	90.00	10.00
การบัญชี	572236003	2/2561	21	7		14	33.33	66.67
การบัญชี	582236001	2/2561	20	9	10	1	95.00	5.00
คอมพิวเตอร์ธุรกิจ	582236501	1/2562	19	10	4	5	73.68	26.32
การจัดการทั่วไป	582231801	1/2562	22		21	1	95.45	4.55
การจัดการทั่วไป	582231802	1/2562	16		7	9	43.75	56.25
การจัดการทั่วไป	585231801	1/2562	27		9	18	33.33	66.67
ผลรวม			539	320	57	162	69.94	30.06

คณะวิทยาการจัดการ	จำนวนนักศึกษา	จำนวนผู้สำเร็จ การศึกษา	จำนวนผู้ที่ไม่สำเร็จ การศึกษา
นักศึกษาภาคพิเศษ	539	377	162
รวม	539	377	162

แผนภูมิแสดงจำนวนนักศึกษาเต็มเวลา สาขาวิชาพิเศษ



ร้อยละของผู้สำเร็จการศึกษาระดับปริญญาตรี



ร้อยละสำเร็จการศึกษา ร้อยละของผู้ที่ไม่สำเร็จการศึกษา

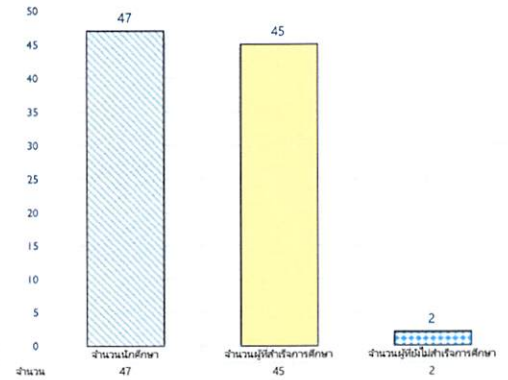
**ร้อยละของผู้สำเร็จการศึกษาระดับปริญญาตรี
วิทยาลัยนวัตกรรมการจัดการ
อนุมัติผลการศึกษา วันที่ 12 ธันวาคม 2562**

คณะเทคโนโลยีการเกษตร	จำนวนนักศึกษา	อนุมัติก่อน	อนุมัติ 12 ธ.ค. 62	คงเหลือ 12 ธ.ค. 62	ร้อยละที่สำเร็จการศึกษา	ร้อยละของผู้ที่ยังไม่สำเร็จการศึกษา
นักศึกษาเต็มเวลาจันทร์ - ศุกร์	47	44	1	2	95.74	4.26
รวม	47	44	1	2	95.74	4.26

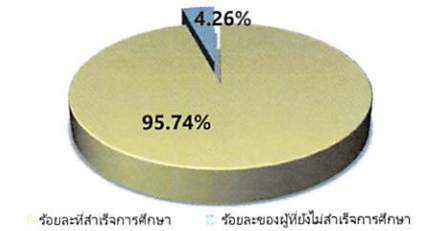
วิทยาลัยนวัตกรรมการจัดการ	จำนวนนักศึกษา	จำนวนผู้ที่สำเร็จการศึกษา	จำนวนผู้ที่ยังไม่สำเร็จการศึกษา
นักศึกษามหาภาคปกติ	47	45	2
รวม	47	45	2

สาขาวิชา	หมู่เรียน	ภาคเรียนสุดท้าย	จำนวนนักศึกษา	อนุมัติก่อน 12 ธ.ค. 62	อนุมัติ 12 ธ.ค. 62	คงเหลือ 12 ธ.ค. 62	ร้อยละที่สำเร็จการศึกษา	ร้อยละของผู้ที่ยังไม่สำเร็จการศึกษา
การจัดการธุรกิจการบิน (หลักสูตรนานาชาติ)	561233501	1/2559	26	25		1	96.15	3.85
การจัดการธุรกิจการบิน (หลักสูตรนานาชาติ)	581233501	2/2561	18	17	1	0	100.00	0.00
การจัดการบริการและการโรงแรม	581233701	2/2561	3	2		1	66.67	33.33
ผลรวม			47	44	1	2	95.74	4.26

แผนภูมิแสดงจำนวนนักศึกษาเต็มเวลา จันทร์ - ศุกร์



ร้อยละของผู้สำเร็จการศึกษาระดับปริญญาตรี




**ร้อยละของผู้สำเร็จการศึกษาระดับปริญญาตรี
คณะสาธารณสุขศาสตร์
อนุมัติผลการศึกษา วันที่ 14 พฤศจิกายน 2562**

คณะสาธารณสุขศาสตร์	จำนวน นักศึกษา	อนุมัติก่อน 12 ธ.ค. 62	อนุมัติ 12 ธ.ค. 62	คงเหลือ 12 ธ.ค. 62	ร้อยละที่สำเร็จ การศึกษา	ร้อยละของผู้ที่ยังไม่ สำเร็จการศึกษา
นักศึกษาเต็มเวลาจันทร์ - ศุกร์	148	143	1	4	97.30	2.70
รวม	148	143	1	4	97.30	2.70

สาขาวิชา	หมู่เรียน	ภาคเรียน สุดท้าย	จำนวน นักศึกษา	อนุมัติก่อน 12 ธ.ค. 62	อนุมัติ 12 ธ.ค. 62	คงเหลือ 12 ธ.ค. 62	ร้อยละที่สำเร็จ การศึกษา	ร้อยละของผู้ที่ยังไม่ สำเร็จการศึกษา
สาธารณสุขศาสตร์	571247802	2/2560	38	37	1	1	97.37	2.63
สาธารณสุขศาสตร์	571247804	2/2560	30	29	1	1	96.67	3.33
สาธารณสุขศาสตร์	581247801	2/2561	46	44	2	2	95.65	4.35
สาธารณสุขศาสตร์	581247803	2/2561	34	33.00	1	0	100.00	0.00
ผลรวม			148	143	1	4	97.30	2.70

คณะสาธารณสุขศาสตร์	จำนวนนักศึกษา	จำนวนผู้ที่สำเร็จ การศึกษา	จำนวนผู้ยังไม่สำเร็จ การศึกษา
นักศึกษาภาคปกติ	148	144	4
รวม	148	144	4

แผนภูมิแสดงจำนวนนักศึกษาเต็มเวลา จันทร์ - ศุกร์



ร้อยละของผู้สำเร็จการศึกษาระดับปริญญาตรี

