



บันทึกข้อความ

ส่วนราชการ สำนักส่งเสริมวิชาการและงานทะเบียน

ที่ ศธ.๐๕๕๑.๑๑/ ๘๐๕ วันที่ ๑๕ กันยายน ๒๕๕๘

เรื่อง ขออนุมัติปริญญาบัตร ระดับปริญญาตรี

เรียน ประธานสภาวิชาการมหาวิทยาลัยราชภัฏวไลยอลงกรณ์ ในพระบรมราชูปถัมภ์

ด้วยคณะกรรมการวิชาการ มหาวิทยาลัยราชภัฏวไลยอลงกรณ์ ในพระบรมราชูปถัมภ์ ได้พิจารณากลับกรองผลการเรียนของนักศึกษาภาคปกติ นักศึกษาภาคพิเศษ ที่เรียนครบตามหลักสูตรมีคุณสมบัติที่สำเร็จการศึกษาระดับปริญญาตรี ประจำปีการศึกษา ๒๕๕๘ แยกเป็นหลักสูตรดังนี้

วิทยาศาสตร์บัณฑิต	จำนวน	๒๖	ราย
ศิลปศาสตรบัณฑิต	จำนวน	๔	ราย
บริหารธุรกิจบัณฑิต	จำนวน	๑๓	ราย
รัฐประศาสนศาสตรบัณฑิต	จำนวน	๒	ราย
	รวมทั้งสิ้น	๔๕	ราย

จึงเรียนมาเพื่อโปรดพิจารณา

(รองศาสตราจารย์ศศินันท์ เศรษฐวัฒน์บดี)

ประธานคณะกรรมการวิชาการ

มหาวิทยาลัยราชภัฏวไลยอลงกรณ์ ในพระบรมราชูปถัมภ์

บัญชีสรุปจำนวนผู้สำเร็จการศึกษาที่ขออนุมัติการให้ปริญญาบัตร
มหาวิทยาลัยราชภัฏวไลยอลงกรณ์ ในพระบรมราชูปถัมภ์ จังหวัดปทุมธานี
วันที่ 10 กันยายน 2558
ระดับปริญญาตรี

ชื่อปริญญา	ปริญญาตรีเกียรตินิยม				ปริญญาตรี		รวม
	อันดับ 1		อันดับ 2		ชาย	หญิง	
	ชาย	หญิง	ชาย	หญิง			
ภาคปกติ							
วิทยาศาสตร์บัณฑิต	0	0	0	0	18	8	26
ศิลปศาสตรบัณฑิต	0	0	0	0	2	2	4
บริหารธุรกิจบัณฑิต	0	0	0	0	4	5	9
รัฐประศาสนศาสตรบัณฑิต	0	0	0	0	1	1	2
รวม	0	0	0	0	25	16	41
ภาคพิเศษ							
บริหารธุรกิจบัณฑิต	0	0	0	0	3	1	4
รวม	0	0	0	0	3	1	4
รวมทั้งหมด	0	0	0	0	28	17	45

ตรวจสอบความถูกต้องแล้ว

ลงชื่อ.....นายทะเบียน

(ผู้ช่วยศาสตราจารย์คชินทร์ โทกนุทากรณ์)

รองผู้อำนวยการสำนักส่งเสริมวิชาการและงานทะเบียน

3

บัญชีสรุปจำนวนผู้สำเร็จการศึกษา วิทยาศาสตร์บัณฑิต
มหาวิทยาลัยราชภัฏวไลยอลงกรณ์ ในพระบรมราชูปถัมภ์ จังหวัดปทุมธานี
วันที่ 10 กันยายน 2558
ระดับปริญญาตรี

สาขาวิชา	ปริญญาตรีเกียรตินิยม				ปริญญาตรี		รวม
	อันดับ 1		อันดับ 2		ชาย	หญิง	
	ชาย	หญิง	ชาย	หญิง			
ภาคปกติ							
เกษตรศาสตร์ (แขนงวิชาเทคโนโลยีการผลิตพืช)	0	0	0	0	0	1	1
เกษตรศาสตร์ (แขนงวิชาสัตวศาสตร์)	0	0	0	0	4	0	4
วิทยาการคอมพิวเตอร์	0	0	0	0	1	0	1
เทคโนโลยีชีวภาพ	0	0	0	0	1	3	4
เทคโนโลยีเซรามิกส์	0	0	0	0	8	1	9
วิทยาศาสตร์สิ่งแวดล้อม	0	0	0	0	1	1	2
ออกแบบผลิตภัณฑ์อุตสาหกรรม	0	0	0	0	3	2	5
รวม	0	0	0	0	18	8	26
รวมทั้งหมด	0	0	0	0	18	8	26

ตรวจสอบความถูกต้องแล้ว

ลงชื่อ.....นายทะเบียน

(ผู้ช่วยศาสตราจารย์คชินทร์ โภกนุทาภรณ์)

รองผู้อำนวยการสำนักส่งเสริมวิชาการและงานทะเบียน

บัญชีรายชื่อผู้สำเร็จการศึกษา

4

มหาวิทยาลัยราชภัฏวไลยอลงกรณ์ ในพระบรมราชูปถัมภ์ จังหวัดปทุมธานี ปีการศึกษา 2558

1

วิทยาศาสตร์บัณฑิต

ลำดับที่	เลขประจำตัว	ชื่อ-สกุล	วันเข้าศึกษา	วันอนุมัติจบ	น.ก.	คะแนนเฉลี่ย	ประเภทนักศึกษา	หมายเหตุ
วิทยาศาสตร์บัณฑิต								
สาขาวิชาเกษตรศาสตร์ (แขนงวิชาเทคโนโลยีการผลิตพืช)								
1	54122500101	นางสาวกนกวรรณ วาสิ่งหล	6 มิ.ย. 2554	10 ก.ย. 2558	137	2.55	ภาคปกติ	
สาขาวิชาเกษตรศาสตร์ (แขนงวิชาสัตวศาสตร์)								
2	54122500202	นายจักรกฤษ มาน้ำเที่ยง	6 มิ.ย. 2554	10 ก.ย. 2558	135	2.54	ภาคปกติ	
3	54122500205	นายณัฐพล นาคพญา	6 มิ.ย. 2554	10 ก.ย. 2558	135	2.50	ภาคปกติ	
4	54122500207	นายโดมบดินทร์ สุกใส	6 มิ.ย. 2554	10 ก.ย. 2558	135	2.94	ภาคปกติ	
5	54122500212	นายภัทรไพฑูรย์ บัวพันธ์	6 มิ.ย. 2554	10 ก.ย. 2558	135	2.89	ภาคปกติ	
สาขาวิชาวิทยาการคอมพิวเตอร์								
6	54122420131	นายอนุวัฒน์ นาเสถียร	6 มิ.ย. 2554	10 ก.ย. 2558	133	2.51	ภาคปกติ	
สาขาวิชาเทคโนโลยีชีวภาพ								
7	54122640101	นางสาวกมลลักษณ์ ชินรัมย์	6 มิ.ย. 2554	10 ก.ย. 2558	140	2.71	ภาคปกติ	
8	54122640103	นายเฉลิมพล อินสองใจ	6 มิ.ย. 2554	10 ก.ย. 2558	140	3.15	ภาคปกติ	
9	54122640106	นางสาวน้ำผึ้ง หิมห้วง	6 มิ.ย. 2554	10 ก.ย. 2558	140	2.68	ภาคปกติ	
10	54122640107	นางสาวปภาภรณ์ ภาคถิ่น	6 มิ.ย. 2554	10 ก.ย. 2558	140	2.49	ภาคปกติ	
สาขาวิชาเทคโนโลยีเซรามิกส์								
11	54122750101	นายจักรพงษ์ แสงฟ้า	6 มิ.ย. 2554	10 ก.ย. 2558	142	2.29	ภาคปกติ	
12	54122750106	นายณัฐพงษ์ กลิ่นแย้ม	6 มิ.ย. 2554	10 ก.ย. 2558	142	2.37	ภาคปกติ	
13	54122750107	นายณัฐพล พัสดร	6 มิ.ย. 2554	10 ก.ย. 2558	142	2.99	ภาคปกติ	
14	54122750109	นายเทียนชัย เกตุแก้ว	6 มิ.ย. 2554	10 ก.ย. 2558	142	2.64	ภาคปกติ	
15	54122750113	นางสาวปริยาภรณ์ ธนะสุทธิพันธ์	6 มิ.ย. 2554	10 ก.ย. 2558	142	2.57	ภาคปกติ	
16	54122750115	นายพงศ์สิน บุญนาค	6 มิ.ย. 2554	10 ก.ย. 2558	142	2.37	ภาคปกติ	
17	54122750123	นายอนุรักษ์ พรหมณี	6 มิ.ย. 2554	10 ก.ย. 2558	142	2.58	ภาคปกติ	
18	54122750125	นายอิสรา ผ่องประเสริฐ	6 มิ.ย. 2554	10 ก.ย. 2558	142	2.72	ภาคปกติ	
19	54122750126	นายอนุศักดิ์ เสนอใจ	6 มิ.ย. 2554	10 ก.ย. 2558	142	2.72	ภาคปกติ	
สาขาวิชาวิทยาศาสตร์สิ่งแวดล้อม								
20	51122830101	นายคณิศร งามเนตร์	9 มิ.ย. 2551	10 ก.ย. 2558	138	2.74	ภาคปกติ	
21	53122830119	นางสาววิไลรัตน์ เดชนคร	1 มิ.ย. 2553	10 ก.ย. 2558	135	2.86	ภาคปกติ	
สาขาวิชาออกแบบผลิตภัณฑ์อุตสาหกรรม								
22	54122860102	นายกาญจน์ปพน โพธิราพรหม	6 มิ.ย. 2554	10 ก.ย. 2558	145	2.80	ภาคปกติ	
23	54122860105	นายเกียรติภูมิ สินวราวิวัฒน์	6 มิ.ย. 2554	10 ก.ย. 2558	145	3.43	ภาคปกติ	ผลการเรียนมี 0
24	54122860131	นายวิทยา ยานสิงห์	6 มิ.ย. 2554	10 ก.ย. 2558	145	2.74	ภาคปกติ	

ลำดับที่	เลขประจำตัว	ชื่อ-สกุล	วันเข้าศึกษา	วันอนุมัติจบ	นก.	คะแนนเฉลี่ย	ประเภทนักศึกษา	หมายเหตุ
25	54122860135	นางสาวศุทธิณี แสงราม	6 มิ.ย. 2554	10 ก.ย. 2558	145	3.03	ภาคปกติ	
26	54122860145	นางสาวอำพร แสงย่อย	6 มิ.ย. 2554	10 ก.ย. 2558	145	3.25	ภาคปกติ	ผลการเรียนมี D

ตรวจสอบและตรวจทานถูกต้องแล้ว

(ลงชื่อ)



นายทะเบียน


(ผู้ช่วยศาสตราจารย์คชินทร์ โภกนุทาภรณ์)

รองผู้อำนวยการสำนักส่งเสริมวิชาการและงานทะเบียน

บัญชีสรุปจำนวนผู้สำเร็จการศึกษา ศิลปศาสตรบัณฑิต
มหาวิทยาลัยราชภัฏวไลยอลงกรณ์ ในพระบรมราชูปถัมภ์ จังหวัดปทุมธานี
วันที่ 10 กันยายน 2558
ระดับปริญญาตรี

สาขาวิชา	ปริญญาตรีเกียรตินิยม				ปริญญาตรี		รวม
	อันดับ 1		อันดับ 2		ชาย	หญิง	
	ชาย	หญิง	ชาย	หญิง			
ภาคปกติ สังคมศาสตร์เพื่อการพัฒนา(การพัฒนาสังคมและความมั่นคงของมนุษย์)	0	0	0	0	0	1	1
ดนตรีสากล	0	0	0	0	1	0	1
การบริการในอุตสาหกรรมการบิน	0	0	0	0	0	1	1
การจัดการท่องเที่ยว	0	0	0	0	1	0	1
รวม	0	0	0	0	2	2	4
รวมทั้งหมด	0	0	0	0	2	2	4

ตรวจสอบความถูกต้องแล้ว

ลงชื่อ..........นายทะเบียน
(ผู้ช่วยศาสตราจารย์คชินทร์ โทกนุทาภรณ์)
รองผู้อำนวยการสำนักส่งเสริมวิชาการและงานทะเบียน

บัญชีรายชื่อผู้สำเร็จการศึกษา



มหาวิทยาลัยราชภัฏวไลยอลงกรณ์ ในพระบรมราชูปถัมภ์ จังหวัดปทุมธานี ปีการศึกษา 2558

1

ศิลปศาสตรบัณฑิต

ลำดับที่	เลขประจำตัว	ชื่อ-สกุล	วันเข้าศึกษา	วันอนุมัติจบ	น.ก.	คะแนนเฉลี่ย	ประเภทนักศึกษา	หมายเหตุ
ศิลปศาสตรบัณฑิต								
สาขาวิชาสังคมศาสตร์เพื่อการพัฒนา(การพัฒนาสังคมและความมั่นคงของมนุษย์)								
1	54124660227	นางสาวนิตยา หมดวัง	6 มิ.ย. 2554	10 ก.ย. 2558	134	2.94	ภาคปกติ	
สาขาวิชาดนตรีสากล								
2	53123040111	นายภาคินัย จันท์สุเทพ	1 มิ.ย. 2553	10 ก.ย. 2558	135	2.43	ภาคปกติ	
สาขาวิชาการบริการในอุตสาหกรรมการบิน								
3	54123310225	นางสาวพิชชาณัฐ ล้อกรภิรมย์	6 มิ.ย. 2554	10 ก.ย. 2558	139	3.13	ภาคปกติ	
สาขาวิชาการจัดการท่องเที่ยว								
4	54123390118	นายณัฐชร์ จิวแหยม	6 มิ.ย. 2554	10 ก.ย. 2558	140	2.16	ภาคปกติ	

ตรวจสอบและตรวจทานถูกต้องแล้ว

(ลงชื่อ)

นายทะเบียน

(ผู้ช่วยศาสตราจารย์คชินทร์ โกขุนทาภรณ์)

รองผู้อำนวยการสำนักส่งเสริมวิชาการและงานทะเบียน

บัญชีสรุปจำนวนผู้สำเร็จการศึกษา บริหารธุรกิจบัณฑิต
มหาวิทยาลัยราชภัฏวไลยอลงกรณ์ ในพระบรมราชูปถัมภ์ จังหวัดปทุมธานี
วันที่ 10 กันยายน 2558
ระดับปริญญาตรี

สาขาวิชา	ปริญญาตรีเกียรตินิยม				ปริญญาตรี		รวม
	อันดับ 1		อันดับ 2		ชาย	หญิง	
	ชาย	หญิง	ชาย	หญิง			
ภาคปกติ							
การจัดการทั่วไป	0	0	0	0	1	0	1
การจัดการธุรกิจค้าปลีก	0	0	0	0	3	5	8
รวม	0	0	0	0	4	5	9
ภาคพิเศษ							
การจัดการทั่วไป	0	0	0	0	1	1	2
การจัดการธุรกิจค้าปลีก	0	0	0	0	1	0	1
การบริหารธุรกิจแขนงวิชาคอมพิวเตอร์ธุรกิจ	0	0	0	0	1	0	1
รวม	0	0	0	0	3	1	4
รวมทั้งหมด	0	0	0	0	7	6	13

ตรวจสอบความถูกต้องแล้ว

ลงชื่อ.....นายทะเบียน

(ผู้ช่วยศาสตราจารย์ชินทร์ โภกนุทาภรณ์)

รองผู้อำนวยการสำนักส่งเสริมวิชาการและงานทะเบียน

บัญชีรายชื่อผู้สำเร็จการศึกษา

9

มหาวิทยาลัยราชภัฏวไลยอลงกรณ์ ในพระบรมราชูปถัมภ์ จังหวัดปทุมธานี ปีการศึกษา 2558

1

บริหารธุรกิจบัณฑิต

ลำดับที่	เลขประจำตัว	ชื่อ-สกุล	วันเข้าศึกษา	วันอนุมัติจบ	น.ก.	คะแนนเฉลี่ย	ประเภทนักศึกษา	หมายเหตุ
บริหารธุรกิจบัณฑิต								
สาขาวิชาการจัดการทั่วไป								
1	53023180109	นายณัฐพล วรรณฤติพรสุข	1 มิ.ย. 2553	10 ก.ย. 2558	137	2.13	ภาคปกติ	
2	54623180152	นายอานัต พันธุมาศ	30 พ.ค. 2554	10 ก.ย. 2558	137	2.48	ภาคพิเศษ	
3	54723180105	นางสาวขวัญทิพย์ กัญจนกาญจน์	4 มิ.ย. 2554	10 ก.ย. 2558	137	2.78	ภาคพิเศษ	โอนรายวิชา 11น.ก.
สาขาวิชาการจัดการธุรกิจค้าปลีก								
4	54623430201	นายภูมิพัฒน์ สุคนธา	2 เม.ย. 2555	10 ก.ย. 2558	128	3.61	ภาคพิเศษ	โอนรายวิชา 33น.ก.
5	55023430101	นางสาวอัจฉรา แววคุ้ม	5 มิ.ย. 2555	10 ก.ย. 2558	128	3.12	ภาคปกติ	
6	55023430103	นางสาววารุณี พานหาร	5 มิ.ย. 2555	10 ก.ย. 2558	128	2.94	ภาคปกติ	
7	55023430106	นายชยานันท์ อนันต์พิพัฒน์กิจ	5 มิ.ย. 2555	10 ก.ย. 2558	128	2.65	ภาคปกติ	
8	55023430201	นางสาวปิยชนัน คงศักดิ์ศรีสกุล	5 มิ.ย. 2555	10 ก.ย. 2558	128	2.84	ภาคปกติ	
9	55023430202	นางสาววราภรณ์ พิมพ์การ	5 มิ.ย. 2555	10 ก.ย. 2558	128	2.61	ภาคปกติ	
10	55023430203	นายรัฐกรณ์ พุ่มพวง	5 มิ.ย. 2555	10 ก.ย. 2558	128	2.68	ภาคปกติ	
11	55023430207	นางสาวภัทรา ฉัตรภรณ์วิวัฒน์	5 มิ.ย. 2555	10 ก.ย. 2558	128	2.46	ภาคปกติ	
12	55023430208	นางสาวเอื้อบุญ โรจนานัญญ์	5 มิ.ย. 2555	10 ก.ย. 2558	128	2.91	ภาคปกติ	
สาขาวิชาการบริหารธุรกิจแขนงวิชาคอมพิวเตอร์ธุรกิจ								
13	54223490427	สิบเอกสมพงษ์ ตีศิริ	7 เม.ย. 2555	10 ก.ย. 2558	137	2.93	ภาคพิเศษ	โอนรายวิชา 50น.ก.

ตรวจสอบและตรวจทานถูกต้องแล้ว

(ลงชื่อ)  นายทะเบียน


(ผู้ช่วยศาสตราจารย์คชินทร์ โภกนุทาภรณ์)

รองผู้อำนวยการสำนักส่งเสริมวิชาการและงานทะเบียน

บัญชีสรุปจำนวนผู้สำเร็จการศึกษา รัฐประศาสนศาสตรบัณฑิต
มหาวิทยาลัยราชภัฏวไลยอลงกรณ์ ในพระบรมราชูปถัมภ์ จังหวัดปทุมธานี
วันที่ 10 กันยายน 2558
ระดับปริญญาตรี

สาขาวิชา	ปริญญาตรีเกียรตินิยม				ปริญญาตรี		รวม
	อันดับ 1		อันดับ 2		ชาย	หญิง	
	ชาย	หญิง	ชาย	หญิง			
ภาคปกติ รัฐประศาสนศาสตร	0	0	0	0	1	1	2
รวม	0	0	0	0	1	1	2
รวมทั้งหมด	0	0	0	0	1	1	2

ตรวจสอบความถูกต้องแล้ว

ลงชื่อ..........นายทะเบียน
(ผู้ช่วยศาสตราจารย์คชินทร์ โกขุนทาภรณ์)
รองผู้อำนวยการสำนักส่งเสริมวิชาการและงานทะเบียน

บัญชีรายชื่อผู้สำเร็จการศึกษา

11


มหาวิทยาลัยราชภัฏวไลยอลงกรณ์ ในพระบรมราชูปถัมภ์ จังหวัดปทุมธานี ปีการศึกษา 2558

1

รัฐประศาสนศาสตรบัณฑิต

ลำดับที่	เลขประจำตัว	ชื่อ-สกุล	วันเข้าศึกษา	วันอนุมัติจบ	น.ก.	คะแนนเฉลี่ย	ประเภทนักศึกษา	หมายเหตุ
รัฐประศาสนศาสตรบัณฑิต								
สาขาวิชารัฐประศาสนศาสตร์								
1	54S23330109	นางสาวเพ็ญประภา รักชาติ	6 มิ.ย. 2554	10 ก.ย. 2558	131	2.68	ภาคปกติ	
2	54S23330117	นายดิเรกพันธ์ ผิวสูงเนิน	6 มิ.ย. 2554	10 ก.ย. 2558	131	2.93	ภาคปกติ	

ตรวจสอบและตรวจทานถูกต้องแล้ว

(ลงชื่อ)  นายทะเบียน
 (ผู้ช่วยศาสตราจารย์คชินทร์ โภกนุทาภรณ์)
 รองผู้อำนวยการสำนักส่งเสริมวิชาการและงานทะเบียน

คณะวิทยาศาสตร์และเทคโนโลยี

อนุมัติผลการศึกษา 10 กันยายน 2558

12

คณะวิทยาศาสตร์และเทคโนโลยี	จำนวน นักศึกษา	อนุมัติก่อน 10 ก.ย.58	อนุมัติ 10 ก.ย.58	คงเหลือ 10 ก.ย.58	ร้อยละที่ สำเร็จการศึกษา	ร้อยละที่ ไม่สำเร็จการศึกษา
นักศึกษาภาคปกติ	410	270	7	133	67.56	32.44
นักศึกษาภาคพิเศษ	24	12	0	12	50.00	50.00
รวม	434	282	7	145	66.59	33.41

คณะวิทยาศาสตร์และเทคโนโลยี ภาคปกติ

สาขาวิชา	หมู่เรียน	ภาคเรียน สุดท้าย	จำนวน นักศึกษา	อนุมัติก่อน 10 ก.ย.58	อนุมัติ 10 ก.ย.58	คงเหลือ 10 ก.ย.58	ร้อยละที่ สำเร็จการศึกษา	ร้อยละที่ ไม่สำเร็จการศึกษา
วิทยาการคอมพิวเตอร์	511224201	2/2554	20	19	0	1	95.00	5.00
เทคโนโลยีสารสนเทศ	511224702	2/2554	15	11	0	4	73.33	26.67
เทคโนโลยีสารสนเทศ	511224703	2/2554	15	14	0	1	93.33	6.67
วิทยาศาสตร์สิ่งแวดล้อม	511228301	2/2554	10	9	1	0	100.00	0.00
วิทยาการคอมพิวเตอร์	521224201	2/2555	29	20	0	9	68.97	31.03
เทคโนโลยีสารสนเทศ	521224701	2/2555	27	24	0	3	88.89	11.11
เทคโนโลยีสารสนเทศ	521224702	2/2555	21	16	0	5	76.19	23.81
คหกรรมศาสตร์	521226001	2/2555	15	13	0	2	86.67	13.33
วิทยาศาสตร์สิ่งแวดล้อม	521228301	2/2555	9	8	0	1	88.89	11.11
เทคโนโลยีสารสนเทศ	530224701	2/2556	9	8	0	1	88.89	11.11
วิทยาการคอมพิวเตอร์	531224201	2/2556	22	10	0	12	45.45	54.55
เทคโนโลยีสารสนเทศ	531224701	2/2556	15	10	0	5	66.67	33.33
เทคโนโลยีสารสนเทศ	531224702	2/2556	21	13	0	8	61.90	38.10
เทคโนโลยีสารสนเทศ	531224703	2/2556	17	11	0	6	64.71	35.29
คหกรรมศาสตร์	531226001	2/2556	19	16	0	3	84.21	15.79
วิทยาศาสตร์สิ่งแวดล้อม	531228301	2/2556	18	9	1	8	55.56	44.44
วิทยาการคอมพิวเตอร์	541224201	2/2557	17	9	1	7	58.82	41.18
เทคโนโลยีสารสนเทศ	541224701	2/2557	9	1	0	8	11.11	88.89
เทคโนโลยีสารสนเทศ	541224702	2/2557	22	12	0	10	54.55	45.45
เทคโนโลยีสารสนเทศ	541224703	2/2557	6	5	0	1	83.33	16.67
เทคโนโลยีสารสนเทศ	541224704	2/2557	14	1	0	13	7.14	92.86
คหกรรมศาสตร์	541226001	2/2557	22	19	0	3	86.36	13.64
เทคโนโลยีชีวภาพ	541226401	2/2557	7	0	4	3	57.14	42.86
วิทยาศาสตร์ความปลอดภัย	541226501	2/2557	16	12	0	4	75.00	25.00
วิทยาศาสตร์สิ่งแวดล้อม	541228301	2/2557	15	0	0	15	0.00	100.00
รวม			410	270	7	133	67.56	32.44

คณะวิทยาศาสตร์และเทคโนโลยี ภาคพิเศษ

สาขาวิชา	หมู่เรียน	ภาคเรียน สุดท้าย	จำนวน นักศึกษา	อนุมัติก่อน 10 ก.ย.58	อนุมัติ 10 ก.ย.58	คงเหลือ 10 ก.ย.58	ร้อยละที่ สำเร็จการศึกษา	ร้อยละที่ ไม่สำเร็จการศึกษา
เทคโนโลยีสารสนเทศ	502224702	2/2554	5	3	0	2	60.00	40.00
เทคโนโลยีสารสนเทศ	532224701	3/2556	11	9	0	2	81.82	18.18
รวม			24	12	0	12	50.00	50.00

คณะเทคโนโลยีอุตสาหกรรม
อนุมัติผลการศึกษา วันที่ 10 กันยายน 2558

13

คณะเทคโนโลยีอุตสาหกรรม	จำนวน นักศึกษา	อนุมัติก่อน 10 ก.ย.58	อนุมัติ 10 ก.ย.58	คงเหลือ 10 ก.ย.58	ร้อยละ สำเร็จการศึกษา	ร้อยละ ไม่สำเร็จการศึกษา
นักศึกษาภาคปกติ	149	87	14	48	67.79	32.21
นักศึกษาภาคพิเศษ	21	13	0	8	61.90	38.10
รวม	170	100	14	56	67.06	32.94

คณะเทคโนโลยีอุตสาหกรรม ภาคปกติ

สาขาวิชา	หมู่เรียน	ภาคเรียน สุดท้าย	จำนวน นักศึกษา	อนุมัติก่อน 10 ก.ย.58	อนุมัติ 10 ก.ย.58	คงเหลือ 10 ก.ย.58	ร้อยละ สำเร็จการศึกษา	ร้อยละ ไม่สำเร็จการศึกษา
ออกแบบผลิตภัณฑ์ฯ	511228601	2/2554	12	11	0	1	91.67	8.33
เทคโนโลยีเซรามิกส์	521227501	2/2555	11	10	0	1	90.91	9.09
ออกแบบผลิตภัณฑ์ฯ	521228601	2/2555	10	2	0	8	20.00	80.00
เทคโนโลยีอิเล็กทรอนิกส์ และคอมพิวเตอร์	521229701	2/2555	7	6	0	1	85.71	14.29
เทคโนโลยีการผลิต	531227901	2/2556	10	8	0	2	80.00	20.00
ออกแบบ ผลิตภัณฑ์อุตสาหกรรม	531228601	2/2556	15	13	0	2	86.67	13.33
เทคโนโลยีเครื่องกล	531228701	2/2556	14	13	0	1	92.86	7.14
วิศวกรรมระบบควบคุม และหุ่นยนต์	531229501	2/2556	5	4	0	1	80.00	20.00
เทคโนโลยีอิเล็กทรอนิกส์ และคอมพิวเตอร์	531229701	2/2556	17	14	0	3	82.35	17.65
เทคโนโลยีเซรามิกส์	541227501	2/2557	15	0	9	6	60.00	40.00
ออกแบบ ผลิตภัณฑ์อุตสาหกรรม	541228601	2/2557	23	0	5	18	21.74	78.26
วิศวกรรมระบบควบคุม และหุ่นยนต์	541229501	2/2557	10	6	0	4	60.00	40.00
รวม			149	87	14	48	67.79	32.21

คณะเทคโนโลยีอุตสาหกรรม ภาคพิเศษ

สาขาวิชา	หมู่เรียน	ภาคเรียน สุดท้าย	จำนวน นักศึกษา	อนุมัติก่อน 10 ก.ย.58	อนุมัติ 10 ก.ย.58	คงเหลือ 10 ก.ย.58	ร้อยละ สำเร็จการศึกษา	ร้อยละ ไม่สำเร็จการศึกษา
เทคโนโลยีไฟฟ้า อุตสาหกรรม	532228101	3/2556	9	8	0	1	88.89	11.11
เทคโนโลยีการจัดการ อุตสาหกรรม	532229001	3/2556	9	5	0	4	55.56	44.44
ออกแบบ ผลิตภัณฑ์อุตสาหกรรม	542228601	3/2557	3	0	0	3	0.00	100.00
รวม			21	13	0	8	61.90	38.10


คณะเทคโนโลยีการเกษตร
อนุมัติผลการศึกษา วันที่ 11 มิถุนายน 2558

14

คณะเทคโนโลยีการเกษตร	จำนวน นักศึกษา	อนุมัติก่อน 11 มิ.ย.58	อนุมัติ 11 มิ.ย.58	คงเหลือ 11 มิ.ย.58	ร้อยละ สำเร็จการศึกษา	ร้อยละ ไม่สำเร็จการศึกษา
นักศึกษาภาคปกติ	42	11	7	24	42.86	57.14

คณะเทคโนโลยีการเกษตร ภาคปกติ

สาขาวิชา	หมู่เรียน	ภาคเรียน สุดท้าย	จำนวน นักศึกษา	อนุมัติก่อน 11 มิ.ย.58	อนุมัติ 11 มิ.ย.58	คงเหลือ 11 มิ.ย.58	ร้อยละ สำเร็จการศึกษา	ร้อยละ ไม่สำเร็จการศึกษา
เทคโนโลยีการผลิตสัตว์	501225801	2/2553	4	3	1	0	100.00	0.00
เทคโนโลยีการจัดการ อุตสาหกรรมอาหาร	521225301	2/2555	6	5	0	1	83.33	16.67
วิทยาศาสตร์และ เทคโนโลยีการอาหาร	531228201	2/2556	5	2	0	3	40.00	60.00
เทคโนโลยีการผลิตพืช	541225001	2/2557	9	0	6	3	66.67	33.33
สัตวศาสตร์	541225002	2/2557	6	1	0	5	16.67	83.33
วิทยาศาสตร์และ เทคโนโลยีการอาหาร	541228201	2/2557	12	0	0	12	0.00	100.00
รวม			42	11	7	24	42.86	57.14



คณะมนุษยศาสตร์และสังคมศาสตร์

อนุมัติผลการศึกษา 10 กันยายน 2558

คณะมนุษยศาสตร์และสังคมศาสตร์	จำนวน นักศึกษา	อนุมัติก่อน 10 ก.ย.58	อนุมัติ 10 ก.ย.58	คงเหลือ 10 ก.ย.58	ร้อยละ สำเร็จการศึกษา	ร้อยละ ไม่สำเร็จการศึกษา
นักศึกษาภาคปกติ	657	484	4	169	74.28	25.72
นักศึกษาภาคพิเศษ	131	99	0	32	75.57	24.43
รวม	788	583	4	201	73.98	26.02

คณะมนุษยศาสตร์และสังคมศาสตร์ ภาคปกติ

สาขาวิชา	หมู่เรียน	ภาคเรียน สุดท้าย	จำนวน นักศึกษา	อนุมัติก่อน 10 ก.ย.58	อนุมัติ 10 ก.ย.58	คงเหลือ 10 ก.ย.58	ร้อยละ สำเร็จการศึกษา	ร้อยละ ไม่สำเร็จการศึกษา
ภาษาอังกฤษ	511230201	2/2554	21	19	0	2	90.48	9.52
ดนตรีสากล	511230401	2/2554	10	9	0	1	90.00	10.00
ศิลปกรรม	511232001	2/2554	6	5	0	1	83.33	16.67
ภาษาไทยเพื่อนวัตกรรม การสื่อสาร	511235601	2/2554	5	3	0	2	60.00	40.00
ศิลปกรรม	521232001	2/2555	19	18	0	1	94.74	5.26
ศิลปะการแสดง	521235701	2/2555	11	9	0	2	81.82	18.18
นิติศาสตร์	521235801	2/2555	14	13	0	1	92.86	7.14
สังคมศาสตร์เพื่อการพัฒนา	521246601	2/2555	25	22	0	3	88.00	12.00
ดนตรีสากล	531230401	2/2556	11	6	1	4	63.64	36.36
ศิลปกรรม	531232001	2/2556	20	16	0	4	80.00	20.00
รัฐประศาสนศาสตร์	531233301	2/2556	30	28	0	2	93.33	6.67
รัฐประศาสนศาสตร์	531233303	2/2556	25	24	0	1	96.00	4.00
จิตวิทยา	531235301	2/2556	14	13	0	1	92.86	7.14
ศิลปะการแสดง	531235701	2/2556	9	3	0	6	33.33	66.67
นิติศาสตร์	531235801	2/2556	15	11	0	4	73.33	26.67
นิติศาสตร์	531235802	2/2556	5	1	0	4	20.00	80.00
สารสนเทศศาสตร์	531235901	2/2556	5	4	0	1	80.00	20.00
สังคมศาสตร์เพื่อการพัฒนา (การบริหารภาครัฐ ฯ)	531246601	2/2556	34	23	0	11	67.65	32.35
สังคมศาสตร์เพื่อการพัฒนา (การพัฒนาสังคมฯ)	531246602	2/2556	16	15	0	1	93.75	6.25
รัฐประศาสนศาสตร์	53S233301	2/2556	9	8	0	1	88.89	11.11
ดนตรีสากล	541230001	2/2557	17	9	0	8	52.94	47.06
ภาษาอังกฤษ	541230201	2/2557	25	12	0	13	48.00	52.00
การพัฒนาชุมชน	541230701	2/2557	18	11	0	7	61.11	38.89
ศิลปกรรม	541232001	2/2557	35	19	0	16	54.29	45.71
รัฐประศาสนศาสตร์	541233301	2/2557	42	35	0	7	83.33	16.67
รัฐประศาสนศาสตร์	541233302	2/2557	34	25	0	9	73.53	26.47
รัฐประศาสนศาสตร์	541233303	2/2557	25	22	0	3	88.00	12.00
รัฐประศาสนศาสตร์	541233304	2/2557	34	27	0	7	79.41	20.59

คณะมนุษยศาสตร์และสังคมศาสตร์ ภาคปกติ

16

สาขาวิชา	หมู่เรียน	ภาคเรียน สุดท้าย	จำนวน นักศึกษา	อนุมัติก่อน 10 ก.ย.58	อนุมัติ 10 ก.ย.58	คงเหลือ 10 ก.ย.58	ร้อยละ สำเร็จการศึกษา	ร้อยละ ไม่สำเร็จการศึกษา
จิตวิทยา	541235301	2/2557	21	18	0	3	85.71	14.29
ภาษาไทยเพื่อนวัตกรรม การสื่อสาร	541235601	2/2557	17	14	0	3	82.35	17.65
ศิลปะการแสดง	541235701	2/2557	10	3	0	7	30.00	70.00
นิติศาสตร์	541235801	2/2557	5	4	0	1	80.00	20.00
นิติศาสตร์	541235802	2/2557	10	3	0	7	30.00	70.00
สารสนเทศศาสตร์	541235901	2/2557	16	11	0	5	68.75	31.25
สังคมศาสตร์เพื่อการพัฒนา (การบริหารภาครัฐ ฯ)	541246601	2/2557	24	11	0	13	45.83	54.17
สังคมศาสตร์เพื่อการพัฒนา (การพัฒนาสังคมฯ)	541246602	2/2557	7	3	1	3	57.14	42.86
รัฐประศาสนศาสตร์	54S233301	2/2557	13	7	2	4	69.23	30.77
รวม			657	484	4	169	74.28	25.72

คณะมนุษยศาสตร์และสังคมศาสตร์ ภาคพิเศษ

สาขา	หมู่เรียน	ภาคเรียน สุดท้าย	จำนวน นักศึกษา	อนุมัติก่อน 10 ก.ย.58	อนุมัติ 10 ก.ย.58	คงเหลือ 10 ก.ย.58	ร้อยละ สำเร็จการศึกษา	ร้อยละ ไม่สำเร็จการศึกษา
การพัฒนาชุมชน	512230701	2/2554	8	7	0	1	87.50	12.50
รัฐประศาสนศาสตร์	512233301	3/2555	28	25	0	3	89.29	10.71
รัฐประศาสนศาสตร์	522233301	3/2555	21	20	0	1	95.24	4.76
นิติศาสตร์	522235801	3/2555	7	6	0	1	85.71	14.29
รัฐประศาสนศาสตร์	532233301	3/2556	20	19	0	1	95.00	5.00
รัฐประศาสนศาสตร์	532233302	2/2557	29	11	0	18	37.93	62.07
นิติศาสตร์	532235801	3/2556	6	3	0	3	50.00	50.00
สังคมศาสตร์เพื่อการพัฒนา (การบริหารภาครัฐ)	532246601	3/2556	12	8	0	4	66.67	33.33
รวม			131	99	0	32	75.57	24.43

คณะวิทยาการจัดการ

อนุมัติผลการศึกษา 10 กันยายน 2558

คณะวิทยาการจัดการ	จำนวน นักศึกษา	อนุมัติก่อน 10 ก.ย.58	อนุมัติ 10 ก.ย.58	คงเหลือ 10 ก.ย.58	ร้อยละ สำเร็จการศึกษา	ร้อยละ ไม่สำเร็จการศึกษา
นักศึกษาภาคปกติ	701	593	2	106	84.88	15.12
นักศึกษาภาคพิเศษ	532	442	2	88	83.46	16.54
รวม	1,233	1,035	4	194	84.27	15.73

คณะวิทยาการจัดการ ภาคปกติ

สาขาวิชา	หมู่เรียน	ภาคเรียน สุดท้าย	จำนวน นักศึกษา	อนุมัติก่อน 10 ก.ย.58	อนุมัติ 10 ก.ย.58	คงเหลือ 10 ก.ย.58	ร้อยละ สำเร็จการศึกษา	ร้อยละ ไม่สำเร็จการศึกษา
นิเทศศาสตร์	511231502	2/2554	26	25	0	1	96.15	3.85
การจัดการท่องเที่ยว	511233901	2/2554	11	10	0	1	90.91	9.09
คอมพิวเตอร์ธุรกิจ	511234902	2/2554	22	20	0	2	90.91	9.09
การบัญชี	511236002	2/2554	20	19	0	1	95.00	5.00
คอมพิวเตอร์ธุรกิจ	520234901	2/2555	5	4	0	1	80.00	20.00
นิเทศศาสตร์	521231501	2/2555	24	20	0	4	83.33	16.67
การจัดการทั่วไป	521231803	2/2555	11	10	0	1	90.91	9.09
การตลาด	521232201	2/2555	25	23	0	2	92.00	8.00
การจัดการท่องเที่ยว	521233901	2/2555	9	8	0	1	88.89	11.11
คอมพิวเตอร์ธุรกิจ	521234901	2/2555	26	24	0	2	92.31	7.69
คอมพิวเตอร์ธุรกิจ	521234902	2/2555	28	26	0	2	92.86	7.14
การจัดการทั่วไป	530231801	2/2556	11	10	1	0	100.00	0.00
คอมพิวเตอร์ธุรกิจ	530234901	2/2556	11	10	0	1	90.91	9.09
นิเทศศาสตร์	531231501	2/2556	18	15	0	3	83.33	16.67
นิเทศศาสตร์	531231502	2/2556	25	22	0	3	88.00	12.00
วิชาการตลาด	531232201	2/2556	19	17	0	2	89.47	10.53
การจัดการท่องเที่ยว	531233901	2/2556	12	10	0	2	83.33	16.67
คอมพิวเตอร์ธุรกิจ	531234901	2/2556	27	24	0	3	88.89	11.11
การบัญชี	531236001	2/2556	26	25	0	1	96.15	3.85
การบัญชี	531236002	2/2556	27	26	0	1	96.30	3.70
การจัดการทั่วไป	540231801	2/2557	20	17	0	3	85.00	15.00
นิเทศศาสตร์	541231501	2/2557	22	17	0	5	77.27	22.73
นิเทศศาสตร์	541231502	2/2557	21	13	0	8	61.90	38.10
การจัดการทั่วไป	541231801	2/2557	30	23	0	7	76.67	23.33
การจัดการทั่วไป	541231802	2/2557	31	23	0	8	74.19	25.81
การตลาด	541232201	2/2557	19	15	0	4	78.95	21.05
การบริหารทรัพยากรมนุษย์	541232301	2/2557	30	20	0	10	66.67	33.33
การบริหารงานอุตสาหกรรม	541232501	2/2557	16	14	0	2	87.50	12.50
การจัดการท่องเที่ยว	541233901	2/2557	14	6	1	7	50.00	50.00
การจัดการโลจิสติกส์และซัพพลายเชน	541234701	2/2557	20	17	0	3	85.00	15.00
คอมพิวเตอร์ธุรกิจ	541234901	2/2557	21	15	0	6	71.43	28.57

สาขาวิชา	หมู่เรียน	ภาคเรียน สุดท้าย	จำนวน นักศึกษา	อนุมัติก่อน 10 ก.ย.58	อนุมัติ 10 ก.ย.58	คงเหลือ 10 ก.ย.58	ร้อยละ สำเร็จการศึกษา	ร้อยละ ไม่สำเร็จการศึกษา
คอมพิวเตอร์ธุรกิจ	541234902	2/2557	28	21	0	7	75.00	25.00
การบัญชี	541236001	2/2557	21	20	0	1	95.24	4.76
การบัญชี	541236002	2/2557	25	24	0	1	96.00	4.00
		รวม	701	593	2	106	84.88	15.12

คณะวิทยาการจัดการ ภาคพิเศษ

สาขาวิชา	หมู่เรียน	ภาคเรียน สุดท้าย	จำนวน นักศึกษา	อนุมัติก่อน 10 ก.ย.58	อนุมัติ 10 ก.ย.58	คงเหลือ 10 ก.ย.58	ร้อยละ สำเร็จการศึกษา	ร้อยละ ไม่สำเร็จการศึกษา
บัญชี	502236001	1/2554	28	27	0	1	96.43	3.57
คอมพิวเตอร์ธุรกิจ	512234903	1/2555	22	21	0	1	95.45	4.55
นิเทศศาสตร์	522231501	3/2555	10	9	0	1	90.00	10.00
การจัดการทั่วไป	522231801	3/2554	23	22	0	1	95.65	4.35
การจัดการทั่วไป	522231803	2/2556	27	25	0	2	92.59	7.41
คอมพิวเตอร์ธุรกิจ	522234901	3/2555	21	20	0	1	95.24	4.76
คอมพิวเตอร์ธุรกิจ	522234902	1/2556	12	11	0	1	91.67	8.33
คอมพิวเตอร์ธุรกิจ	522234903	2/2556	15	14	0	1	93.33	6.67
นิเทศศาสตร์	532231501	3/2556	4	3	0	1	75.00	25.00
การจัดการทั่วไป	532231801	3/2556	25	19	0	6	76.00	24.00
การจัดการทั่วไป	532231802	3/2556	16	15	0	1	93.75	6.25
การจัดการทั่วไป	532231803	2/2557	25	18	0	7	72.00	28.00
การจัดการทั่วไป	532231804	2/2557	19	9	0	10	47.37	52.63
บริหารทรัพยากรมนุษย์	532232301	3/2556	12	11	0	1	91.67	8.33
โลจิสติกส์และซัพพลายเชน	532234701	2/2557	10	9	0	1	90.00	10.00
คอมพิวเตอร์ธุรกิจ	532234901	3/2556	27	20	0	7	74.07	25.93
คอมพิวเตอร์ธุรกิจ	532234902	2/2557	27	4	0	23	14.81	85.19
การบัญชี	532236001	3/2556	25	21	0	4	84.00	16.00
การบัญชี	532236002	2/2557	28	25	0	3	89.29	10.71
การจัดการทั่วไป	535231801	3/2556	12	10	0	2	83.33	16.67
คอมพิวเตอร์ธุรกิจ	535234901	3/2556	9	8	0	1	88.89	11.11
การจัดการทั่วไป	538231801	3/2556	15	11	0	4	73.33	26.67
การจัดการทั่วไป	539231801	2/2556	12	11	0	1	91.67	8.33
การจัดการทั่วไป	53R231801	3/2556	29	28	0	1	96.55	3.45
การจัดการทั่วไป	546231801	2/2557	28	26	1	1	96.43	3.57
การจัดการทั่วไป	547231801	2/2557	22	17	1	4	81.82	18.18
การจัดการทั่วไป	547231802	2/2557	29	28	0	1	96.55	3.45
		รวม	532	442	2	88	83.46	16.54

วิทยาลัยนวัตกรรมการจัดการ

อนุมัติผลการศึกษา 10 กันยายน 2558

วิทยาลัยนวัตกรรมการจัดการ	จำนวน นักศึกษา	อนุมัติก่อน 10 ก.ย.58	อนุมัติ 10 ก.ย.58	คงเหลือ 10 ก.ย.58	ร้อยละ สำเร็จการศึกษา	ร้อยละ ไม่สำเร็จการศึกษา
นักศึกษาภาคปกติ	57	54	1	2	96.49	3.51
นักศึกษาภาคพิเศษ	129	126	0	3	97.67	2.33
รวม	186	180	1	5	97.31	2.69

วิทยาลัยนวัตกรรมการจัดการ ภาคปกติ

สาขาวิชา	หมู่เรียน	ภาคเรียน สุดท้าย	จำนวน นักศึกษา	อนุมัติก่อน 10 ก.ย.58	อนุมัติ 10 ก.ย.58	คงเหลือ 10 ก.ย.58	ร้อยละ สำเร็จการศึกษา	ร้อยละ ไม่สำเร็จการศึกษา
การจัดการการการบิน	521233801	2/2555	30	28	1	1	96.67	3.33
การบริหารในอุตสาหกรรมการบิน	541233101	2/2557	27	26	0	1	96.30	3.70
รวม			57	54	1	2	96.49	3.51

วิทยาลัยนวัตกรรมการจัดการ ภาคพิเศษ

สาขา	หมู่เรียน	ภาคเรียน สุดท้าย	จำนวน นักศึกษา	อนุมัติก่อน 10 ก.ย.58	อนุมัติ 10 ก.ย.58	คงเหลือ 10 ก.ย.58	ร้อยละ สำเร็จการศึกษา	ร้อยละ ไม่สำเร็จการศึกษา
การปกครองท้องถิ่น	522231001	3/2554	70	69	0	1	98.57	1.43
การปกครองท้องถิ่น	522231002	3/2555	16	15	0	1	93.75	6.25
การปกครองท้องถิ่น	545231001	1/2557	43	42	0	1	97.67	2.33
รวม			129	126	0	3	97.67	2.33