



## บันทึกข้อความ

ส่วนราชการ มหาวิทยาลัยราชภัฏวไลยอลงกรณ์ ในพระบรมราชูปถัมภ์

ที่ สสว. ๓๓๕ / ๒๕๕๗

วันที่ ๑๕ พฤษภาคม ๒๕๕๗

เรื่อง ขออนุมัติปริญญาบัตร ระดับปริญญาตรี

เรียน ประธานสภาวิชาการมหาวิทยาลัยราชภัฏวไลยอลงกรณ์ ในพระบรมราชูปถัมภ์

ด้วยคณะกรรมการวิชาการมหาวิทยาลัยราชภัฏวไลยอลงกรณ์ ในพระบรมราชูปถัมภ์ ได้พิจารณา  
กลั่นกรองผลการเรียนของนักศึกษาภาคปกติ นักศึกษาภาคพิเศษ ที่เรียนครบตามหลักสูตรและมีคุณสมบัติ  
ที่สำเร็จการศึกษา ระดับปริญญาตรี ประจำปีการศึกษา ๒๕๕๖ เมื่อวันที่ ๘ พฤษภาคม ๒๕๕๗  
รวมทั้งสิ้นจำนวน ๕๕ ราย แยกเป็นหลักสูตรดังนี้

หลักสูตรครุศาสตรบัณฑิต	จำนวน	๑๑	ราย
หลักสูตรวิทยาศาสตร์บัณฑิต	จำนวน	๒๐	ราย
หลักสูตรศิลปศาสตรบัณฑิต	จำนวน	๕	ราย
หลักสูตรบริหารธุรกิจบัณฑิต	จำนวน	๑๓	ราย
หลักสูตรนิติศาสตรบัณฑิต	จำนวน	๑	ราย
หลักสูตรวิศวกรรมศาสตรบัณฑิต	จำนวน	๒	ราย
หลักสูตรรัฐประศาสนศาสตร์	จำนวน	๓	ราย

คณะกรรมการวิชาการ มหาวิทยาลัยราชภัฏวไลยอลงกรณ์ ในพระบรมราชูปถัมภ์ ได้มีมติ  
เห็นควรเสนอผลการศึกษาของนักศึกษา จำนวน ๕๕ ราย ต่อสภาวิชาการฯ เพื่อพิจารณาและเสนอ  
ต่อสภามหาวิทยาลัยฯต่อไป

จึงเรียนมาเพื่อโปรดพิจารณา

(รองศาสตราจารย์ศศินันท์ เศรษฐวัฒน์บดี)

ประธานคณะกรรมการวิชาการ

มหาวิทยาลัยราชภัฏวไลยอลงกรณ์ ในพระบรมราชูปถัมภ์

บัญชีสรุปจำนวนผู้สำเร็จการศึกษาที่ขออนุมัติการให้ปริญญาบัตร  
มหาวิทยาลัยราชภัฏวไลยอลงกรณ์ ในพระบรมราชูปถัมภ์ จังหวัดปทุมธานี  
วันที่ 08 พฤษภาคม 2557  
ระดับปริญญาตรี

ชื่อปริญญา	ปริญญาตรีเกียรตินิยม				ปริญญาตรี		รวม
	อันดับ 1		อันดับ 2		ชาย	หญิง	
	ชาย	หญิง	ชาย	หญิง			
ภาคปกติ							
ครุศาสตรบัณฑิต	0	0	0	2	0	9	11
วิทยาศาสตร์บัณฑิต	0	0	0	1	14	5	20
ศิลปศาสตรบัณฑิต	0	0	0	0	2	3	5
บริหารธุรกิจบัณฑิต	0	0	0	2	2	7	11
นิติศาสตรบัณฑิต	0	0	0	0	0	1	1
วิศวกรรมศาสตรบัณฑิต	0	0	1	0	1	0	2
รวม	0	0	1	5	19	25	50
ภาคพิเศษ							
บริหารธุรกิจบัณฑิต	0	0	0	0	0	2	2
รัฐประศาสนศาสตรบัณฑิต	0	0	0	0	3	0	3
รวม	0	0	0	0	3	2	5
รวมทั้งหมด	0	0	1	5	22	27	55

ตรวจสอบความถูกต้องแล้ว

ลงชื่อ.....นายทะเบียน

(ผู้ช่วยศาสตราจารย์คชินทร์ โกขุนทด)

รองผู้อำนวยการสำนักส่งเสริมวิชาการและงานทะเบียน

บัญชีสรุปจำนวนผู้สำเร็จการศึกษา ครุศาสตรบัณฑิต  
มหาวิทยาลัยราชภัฏวไลยอลงกรณ์ ในพระบรมราชูปถัมภ์ จังหวัดปทุมธานี  
วันที่ 08 พฤษภาคม 2557  
ระดับปริญญาตรี

สาขาวิชา	ปริญญาตรีเกียรตินิยม				ปริญญาตรี		รวม
	อันดับ 1		อันดับ 2		ชาย	หญิง	
	ชาย	หญิง	ชาย	หญิง			
ภาคปกติ วิทยาศาสตร์	0	0	0	0	0	1	1
การศึกษาปฐมวัย	0	0	0	2	0	8	10
รวม	0	0	0	2	0	9	11
รวมทั้งหมด	0	0	0	2	0	9	11

ตรวจสอบความถูกต้องแล้ว

ลงชื่อ.....นายทะเบียน

(ผู้ช่วยศาสตราจารย์คชินทร์ โทกนุทาภรณ์)

รองผู้อำนวยการสำนักส่งเสริมวิชาการและงานทะเบียน

## บัญชีรายชื่อผู้สำเร็จการศึกษา

มหาวิทยาลัยราชภัฏวไลยอลงกรณ์ ในพระบรมราชูปถัมภ์ จังหวัดปทุมธานี ปีการศึกษา 2556


1

## ครุศาสตรบัณฑิต

ลำดับที่	เลขประจำตัว	ชื่อ-สกุล	วันเข้าศึกษา	วันอนุมัติจบ	น.ก.	คะแนนเฉลี่ย	ประเภทนักศึกษา	หมายเหตุ
<b>ครุศาสตรบัณฑิต เกียรตินิยมอันดับ 2</b>								
<b>สาขาวิชาการศึกษาระดับปริญญาตรี</b>								
1	52181860150	นางสาวศิรินันท์ คนไทย	8 มิ.ย. 2552	8 พ.ค. 2557	169	3.48	ภาคปกติ	
2	52181860161	นางสาวแหวนเพชร คงวัน	8 มิ.ย. 2552	8 พ.ค. 2557	169	3.54	ภาคปกติ	
<b>ครุศาสตรบัณฑิต</b>								
<b>สาขาวิชาวิทยาศาสตร์</b>								
3	50181450125	นางสาวกรรณกพร คำคุณ	11 มิ.ย. 2550	8 พ.ค. 2557	173	2.69	ภาคปกติ	
<b>สาขาวิชาการศึกษาระดับปริญญาตรี</b>								
4	52181860108	นางสาวจันทน์ อาดำ	8 มิ.ย. 2552	8 พ.ค. 2557	169	2.55	ภาคปกติ	
5	52181860125	นางสาวบุญประภา สุปะเพียร	8 มิ.ย. 2552	8 พ.ค. 2557	169	2.82	ภาคปกติ	
6	52181860146	นางสาววิมลวรรณ สุขบำรุง	8 มิ.ย. 2552	8 พ.ค. 2557	172	2.32	ภาคปกติ	
7	52181860159	นางสาวเสาวลักษณ์ อันอมร	8 มิ.ย. 2552	8 พ.ค. 2557	169	2.66	ภาคปกติ	
8	52181860202	นางสาวพรพร มั่นคง	8 มิ.ย. 2552	8 พ.ค. 2557	169	2.41	ภาคปกติ	
9	52181860204	นางสาวโสภิตา อินทร	8 มิ.ย. 2552	8 พ.ค. 2557	169	3.06	ภาคปกติ	
10	52181860209	นางสาวมยุรี สุกดี	8 มิ.ย. 2552	8 พ.ค. 2557	169	2.57	ภาคปกติ	
11	52181860214	นางสาวพันทิพา แสงเจริญ	8 มิ.ย. 2552	8 พ.ค. 2557	169	2.86	ภาคปกติ	

ตรวจสอบและตรวจทานถูกต้องแล้ว

(ลงชื่อ)



นายทะเบียน

(ผู้ช่วยศาสตราจารย์คชินทร์ โภกนุทาภรณ์)

รองผู้อำนวยการสำนักส่งเสริมวิชาการและงานทะเบียน

บัญชีสรุปจำนวนผู้สำเร็จการศึกษา วิทยาศาสตร์บัณฑิต  
มหาวิทยาลัยราชภัฏวไลยอลงกรณ์ ในพระบรมราชูปถัมภ์ จังหวัดปทุมธานี  
วันที่ 08 พฤษภาคม 2557  
ระดับปริญญาตรี

สาขาวิชา	ปริญญาตรีเกียรตินิยม				ปริญญาตรี		รวม
	อันดับ 1		อันดับ 2		ชาย	หญิง	
	ชาย	หญิง	ชาย	หญิง			
ภาคปกติ วิทยาการคอมพิวเตอร์	0	0	0	0	2	3	5
เทคโนโลยีสารสนเทศ	0	0	0	1	12	2	15
รวม	0	0	0	1	14	5	20
รวมทั้งหมด	0	0	0	1	14	5	20

ตรวจสอบความถูกต้องแล้ว

ลงชื่อ.....นายทะเบียน

(ผู้ช่วยศาสตราจารย์คชินทร์ โภกนุทาภรณ์)

รองผู้อำนวยการสำนักส่งเสริมวิชาการและงานทะเบียน

## บัญชีรายชื่อผู้สำเร็จการศึกษา

มหาวิทยาลัยราชภัฏวไลยอลงกรณ์ ในพระบรมราชูปถัมภ์ จังหวัดปทุมธานี ปีการศึกษา 2556


1

## วิทยาศาสตร์บัณฑิต

ลำดับที่	เลขประจำตัว	ชื่อ-สกุล	วันเข้าศึกษา	วันอนุมัติจบ	น.ก.	คะแนนเฉลี่ย	ประเภทนักศึกษา	หมายเหตุ
<b>วิทยาศาสตร์บัณฑิต เกียรตินิยมอันดับ 2</b>								
<b>สาขาวิชาเทคโนโลยีสารสนเทศ</b>								
1	53022470105	นางสาวณัฐวรงค์ หรั่งฉายา	1 มิ.ย. 2553	8 พ.ค. 2557	133	3.57	ภาคปกติ	
<b>วิทยาศาสตร์บัณฑิต</b>								
<b>สาขาวิชาวิทยาการคอมพิวเตอร์</b>								
2	52122420103	นางสาวคัทนา แก้วสำโรง	8 มิ.ย. 2552	8 พ.ค. 2557	139	2.89	ภาคปกติ	
3	52122420117	นายศรุต วิจิตรนันทชัย	8 มิ.ย. 2552	8 พ.ค. 2557	148	2.59	ภาคปกติ	
4	52122420122	นางสาวสุดาวดี ไอยเรศ	8 มิ.ย. 2552	8 พ.ค. 2557	136	2.69	ภาคปกติ	
5	52122420149	นายสุภณัฐ ภาคพิบูลย์	8 มิ.ย. 2552	8 พ.ค. 2557	151	2.23	ภาคปกติ	
6	52122420153	นางสาวธัญกานต์ สมัญญา	8 มิ.ย. 2552	8 พ.ค. 2557	136	3.24	ภาคปกติ	
<b>สาขาวิชาเทคโนโลยีสารสนเทศ</b>								
7	49122470211	นายณคพันธ์ พร้อมประดิษฐ์	6 มิ.ย. 2549	8 พ.ค. 2557	202	2.45	ภาคปกติ	โอนรายวิชา 42น.ก.
8	52122470101	นายกฤษณะ หวังสุข	8 มิ.ย. 2552	8 พ.ค. 2557	134	2.64	ภาคปกติ	
9	52122470102	นายกัญชกาจ อบอุ่น	8 มิ.ย. 2552	8 พ.ค. 2557	137	2.44	ภาคปกติ	
10	52122470104	นายกิตติศักดิ์ พงศมากรณ์	8 มิ.ย. 2552	8 พ.ค. 2557	140	2.66	ภาคปกติ	
11	52122470106	นายจักรกฤษ เอี่ยมสอาด	8 มิ.ย. 2552	8 พ.ค. 2557	140	3.42	ภาคปกติ	ระยะเวลาการศึกษาเกินกำหนด
12	53022470101	นายกฤษณะ อยู่เกิด	1 มิ.ย. 2553	8 พ.ค. 2557	133	2.68	ภาคปกติ	
13	53022470103	นายโชติธริน เอื้องฟ้ายาม	1 มิ.ย. 2553	8 พ.ค. 2557	133	3.08	ภาคปกติ	
14	53022470104	นายณพล ศรีวรรณยศ	1 มิ.ย. 2553	8 พ.ค. 2557	133	3.19	ภาคปกติ	
15	53022470108	นายเสรี เขียวสวาท	1 มิ.ย. 2553	8 พ.ค. 2557	133	2.81	ภาคปกติ	
16	53022470109	นายอานัติ ปัญญาดี	1 มิ.ย. 2553	8 พ.ค. 2557	133	3.27	ภาคปกติ	ผลการเรียนมี D หรือ F
17	53122470201	นางสาวกมลรัตน์ ขำวิไล	1 มิ.ย. 2553	8 พ.ค. 2557	131	2.82	ภาคปกติ	
18	53122470231	นางสาววรรณิภา หมัดเดาะเลาะ	1 มิ.ย. 2553	8 พ.ค. 2557	131	2.95	ภาคปกติ	
19	53122470303	นายกฤษดา เพ็ญศิริภา	1 มิ.ย. 2553	8 พ.ค. 2557	134	2.96	ภาคปกติ	
20	53122470341	นายวีรชน ผสม	1 มิ.ย. 2553	8 พ.ค. 2557	133	3.27	ภาคปกติ	ผลการเรียนมี D หรือ F

ตรวจสอบและตรวจทานถูกต้องแล้ว

(ลงชื่อ)



นายทะเบียน


(ผู้ช่วยศาสตราจารย์คชินทร์ โภกนุทากรณ์)

รองผู้อำนวยการสำนักส่งเสริมวิชาการและงานทะเบียน

บัญชีสรุปจำนวนผู้สำเร็จการศึกษา ศิลปศาสตรบัณฑิต  
มหาวิทยาลัยราชภัฏวไลยอลงกรณ์ ในพระบรมราชูปถัมภ์ จังหวัดปทุมธานี  
วันที่ 08 พฤษภาคม 2557  
ระดับปริญญาตรี

สาขาวิชา	ปริญญาตรีเกียรตินิยม				ปริญญาตรี		รวม
	อันดับ 1		อันดับ 2		ชาย	หญิง	
	ชาย	หญิง	ชาย	หญิง			
ภาคปกติ ภาษาอังกฤษ	0	0	0	0	1	1	2
นิเทศศาสตร์	0	0	0	0	0	1	1
การจัดการการการบิน	0	0	0	0	0	1	1
จิตวิทยา	0	0	0	0	1	0	1
รวม	0	0	0	0	2	3	5
รวมทั้งหมด	0	0	0	0	2	3	5

ตรวจสอบความถูกต้องแล้ว

ลงชื่อ..........นายทะเบียน

(ผู้ช่วยศาสตราจารย์คชินทร์ โภกนุทากรณ์)

รองผู้อำนวยการสำนักส่งเสริมวิชาการและงานทะเบียน

## บัญชีรายชื่อผู้สำเร็จการศึกษา

มหาวิทยาลัยราชภัฏวไลยอลงกรณ์ ในพระบรมราชูปถัมภ์ จังหวัดปทุมธานี ปีการศึกษา 2556

1

## ศิลปศาสตรบัณฑิต

ลำดับที่	เลขประจำตัว	ชื่อ-สกุล	วันเข้าศึกษา	วันอนุมัติจบ	น.ก.	คะแนนเฉลี่ย	ประเภทนักศึกษา	หมายเหตุ
<b>ศิลปศาสตรบัณฑิต</b>								
<b>สาขาวิชาภาษาอังกฤษ</b>								
1	52123020103	นายเจตน์สฤกษ์ สฤกษ์จินดากุล	8 มิ.ย. 2552	8 พ.ค. 2557	138	2.81	ภาคปกติ	
2	52123020131	นางสาวอติติยา สาริกพันธ์	8 มิ.ย. 2552	8 พ.ค. 2557	150	2.20	ภาคปกติ	
<b>สาขาวิชานิเทศศาสตร์</b>								
3	53123150139	นางสาวสุภารัตน์ โกช่วย	1 มิ.ย. 2553	8 พ.ค. 2557	150	2.83	ภาคปกติ	
<b>สาขาวิชาการจัดการการbin</b>								
4	52123380232	นางสาวภูสุดา วิจิตรประชา	8 มิ.ย. 2552	8 พ.ค. 2557	158	2.09	ภาคปกติ	
<b>สาขาวิชาจิตวิทยา</b>								
5	52123530135	นายวินิต แก่นโลहित	8 มิ.ย. 2552	8 พ.ค. 2557	130	2.60	ภาคปกติ	

ตรวจสอบและตรวจทานถูกต้องแล้ว

(ลงชื่อ)



นายทะเบียน

(ผู้ช่วยศาสตราจารย์คชินทร์ โภกนุทาภรณ์)


รองผู้อำนวยการสำนักส่งเสริมวิชาการและงานทะเบียน



บัญชีสรุปจำนวนผู้สำเร็จการศึกษา บริหารธุรกิจบัณฑิต  
มหาวิทยาลัยราชภัฏวไลยอลงกรณ์ ในพระบรมราชูปถัมภ์ จังหวัดปทุมธานี  
วันที่ 08 พฤษภาคม 2557  
ระดับปริญญาตรี

สาขาวิชา	ปริญญาตรีเกียรตินิยม				ปริญญาตรี		รวม
	อันดับ 1		อันดับ 2		ชาย	หญิง	
	ชาย	หญิง	ชาย	หญิง			
ภาคปกติ							
เศรษฐศาสตร์ธุรกิจ	0	0	0	0	0	1	1
การจัดการโลจิสติกส์และซัพพลายเชน	0	0	0	2	2	4	8
การบริหารธุรกิจแขนงวิชาคอมพิวเตอร์ธุรกิจ	0	0	0	0	0	2	2
รวม	0	0	0	2	2	7	11
ภาคพิเศษ							
การบริหารธุรกิจแขนงวิชาการบริหารทรัพยากรมนุษย์	0	0	0	0	0	1	1
การบริหารธุรกิจแขนงวิชาคอมพิวเตอร์ธุรกิจ	0	0	0	0	0	1	1
รวม	0	0	0	0	0	2	2
รวมทั้งหมด	0	0	0	2	2	9	13

ตรวจสอบความถูกต้องแล้ว

ลงชื่อ..........นายทะเบียน  
(ผู้ช่วยศาสตราจารย์คชินทร์ โภกนุทาภรณ์)  
รองผู้อำนวยการสำนักส่งเสริมวิชาการและงานทะเบียน

## บัญชีรายชื่อผู้สำเร็จการศึกษา

มหาวิทยาลัยราชภัฏวไลยอลงกรณ์ ในพระบรมราชูปถัมภ์ จังหวัดปทุมธานี ปีการศึกษา 2556

1

## บริหารธุรกิจบัณฑิต

ลำดับที่	เลขประจำตัว	ชื่อ-สกุล	วันเข้าศึกษา	วันอนุมัติจบ	น.ก.	คะแนนเฉลี่ย	ประเภทนักศึกษา	หมายเหตุ
<b>บริหารธุรกิจบัณฑิต เกียรตินิยมอันดับ 2</b>								
<b>สาขาวิชาการจัดการโลจิสติกส์และซัพพลายเชน</b>								
1	53123470106	นางสาวธนกร หงส์ถาก	1 มิ.ย. 2553	8 พ.ค. 2557	129	3.52	ภาคปกติ	
2	53123470125	นางสาวสุทธิญา นิยม	1 มิ.ย. 2553	8 พ.ค. 2557	129	3.41	ภาคปกติ	
<b>บริหารธุรกิจบัณฑิต</b>								
<b>สาขาวิชาเศรษฐศาสตร์ธุรกิจ</b>								
3	52123080120	นางสาวชลธิชา สานอก	8 มิ.ย. 2552	8 พ.ค. 2557	132	2.26	ภาคปกติ	
<b>สาขาวิชาการบริหารธุรกิจแขนงวิชาการบริหารทรัพยากรมนุษย์</b>								
4	53E23230108	นางสาวนัตตา วัดแก้ว	23 พ.ค. 2553	8 พ.ค. 2557	135	2.31	ภาคพิเศษ	โอนรายวิชา 21น.ก.
<b>สาขาวิชาการจัดการโลจิสติกส์และซัพพลายเชน</b>								
5	53123470103	นางสาวจรรุพร บุญดาษา	1 มิ.ย. 2553	8 พ.ค. 2557	132	2.41	ภาคปกติ	
6	53123470109	นางสาวนริศรา คงคุ้ม	1 มิ.ย. 2553	8 พ.ค. 2557	132	2.29	ภาคปกติ	
7	53123470119	นายธีรภัทร์ ไหว้ครู	1 มิ.ย. 2553	8 พ.ค. 2557	132	2.62	ภาคปกติ	
8	53123470120	นางสาวรัตนา บุญหลาย	1 มิ.ย. 2553	8 พ.ค. 2557	129	2.26	ภาคปกติ	
9	53123470122	นางสาววิภาดา โพธิ์พำนัก	1 มิ.ย. 2553	8 พ.ค. 2557	132	2.33	ภาคปกติ	
10	53123470129	นายอดิศักดิ์ ขจรศักดิ์เลิศ	1 มิ.ย. 2553	8 พ.ค. 2557	129	2.74	ภาคปกติ	
<b>สาขาวิชาการบริหารธุรกิจแขนงวิชาคอมพิวเตอร์ธุรกิจ</b>								
11	53023490108	นางสาวปาริฉัตร ศรีเงินพันธุ์	1 มิ.ย. 2553	8 พ.ค. 2557	135	3.04	ภาคปกติ	
12	53023490109	นางสาวพิมพ์ผกา เอี่ยมเมตตา	1 มิ.ย. 2553	8 พ.ค. 2557	135	2.86	ภาคปกติ	
13	53723490105	นางสาวมณฑกร เหมือนสมัย	16 พ.ค. 2553	8 พ.ค. 2557	138	3.14	ภาคพิเศษ	โอนรายวิชา 27น.ก.

ตรวจสอบและตรวจทานถูกต้องแล้ว

(ลงชื่อ)



นายทะเบียน


(ผู้ช่วยศาสตราจารย์คชินทร์ โทกนุทาภรณ์)

รองผู้อำนวยการสำนักส่งเสริมวิชาการและงานทะเบียน

บัญชีสรุปจำนวนผู้สำเร็จการศึกษา นิติศาสตรบัณฑิต  
มหาวิทยาลัยราชภัฏวไลยอลงกรณ์ ในพระบรมราชูปถัมภ์ จังหวัดปทุมธานี  
วันที่ 08 พฤษภาคม 2557  
ระดับปริญญาตรี

สาขาวิชา	ปริญญาตรีเกียรตินิยม				ปริญญาตรี		รวม
	อันดับ 1		อันดับ 2		ชาย	หญิง	
	ชาย	หญิง	ชาย	หญิง			
ภาคปกติ นิติศาสตร์	0	0	0	0	0	1	1
รวม	0	0	0	0	0	1	1
รวมทั้งหมด	0	0	0	0	0	1	1

ตรวจสอบความถูกต้องแล้ว

ลงชื่อ..........นายทะเบียน  
(ผู้ช่วยศาสตราจารย์คชินทร์ โกขุนทากรณ์)  
รองผู้อำนวยการสำนักส่งเสริมวิชาการและงานทะเบียน

## บัญชีรายชื่อผู้สำเร็จการศึกษา

มหาวิทยาลัยราชภัฏวไลยอลงกรณ์ ในพระบรมราชูปถัมภ์ จังหวัดปทุมธานี ปีการศึกษา 2556

1

## นิติศาสตรบัณฑิต

ลำดับที่	เลขประจำตัว	ชื่อ-สกุล	วันเข้าศึกษา	วันอนุมัติจบ	น.ก.	คะแนนเฉลี่ย	ประเภทนักศึกษา	หมายเหตุ
นิติศาสตรบัณฑิต								
สาขาวิชานิติศาสตร์								
1	52123580140	นางสาวจรรยา ทวีคุณ	8 มิ.ย. 2552	8 พ.ค. 2557	173	2.03	ภาคปกติ	

ตรวจสอบและตรวจทานถูกต้องแล้ว

(ลงชื่อ)



นายทะเบียน


(ผู้ช่วยศาสตราจารย์คชินทร์ โภกนุทากรณ์)

รองผู้อำนวยการสำนักส่งเสริมวิชาการและงานทะเบียน

บัญชีสรุปจำนวนผู้สำเร็จการศึกษา วิศวกรรมศาสตรบัณฑิต  
มหาวิทยาลัยราชภัฏวไลยอลงกรณ์ ในพระบรมราชูปถัมภ์ จังหวัดปทุมธานี  
วันที่ 08 พฤษภาคม 2557  
ระดับปริญญาตรี

สาขาวิชา	ปริญญาตรีเกียรตินิยม				ปริญญาตรี		รวม
	อันดับ 1		อันดับ 2		ชาย	หญิง	
	ชาย	หญิง	ชาย	หญิง			
ภาคปกติ วิศวกรรมระบบควบคุมและหุ่นยนต์	0	0	1	0	1	0	2
รวม	0	0	1	0	1	0	2
รวมทั้งหมด	0	0	1	0	1	0	2

ตรวจสอบความถูกต้องแล้ว

ลงชื่อ..........นายทะเบียน  
(ผู้ช่วยศาสตราจารย์คชินทร์ โภกนุทากรณ์)  
รองผู้อำนวยการสำนักส่งเสริมวิชาการและงานทะเบียน

## บัญชีรายชื่อผู้สำเร็จการศึกษา

มหาวิทยาลัยราชภัฏวไลยอลงกรณ์ ในพระบรมราชูปถัมภ์ จังหวัดปทุมธานี ปีการศึกษา 2556

1

## วิศวกรรมศาสตรบัณฑิต

ลำดับที่	เลขประจำตัว	ชื่อ-สกุล	วันเข้าศึกษา	วันอนุมัติจบ	น.ก.	คะแนนเฉลี่ย	ประเภทนักศึกษา	หมายเหตุ
วิศวกรรมศาสตรบัณฑิต เกียรตินิยมอันดับ 2								
สาขาวิชาวิศวกรรมระบบควบคุมและหุ่นยนต์								
1	53122950106	นายนาอิม เลาะฟอ	1 มิ.ย. 2553	8 พ.ค. 2557	142	3.29	ภาคปกติ	
วิศวกรรมศาสตรบัณฑิต								
สาขาวิชาวิศวกรรมระบบควบคุมและหุ่นยนต์								
2	53122950110	นายสุจินดา นัยวงศ์	1 มิ.ย. 2553	8 พ.ค. 2557	145	2.30	ภาคปกติ	

ตรวจสอบและตรวจทานถูกต้องแล้ว

(ลงชื่อ)



นายทะเบียน


(ผู้ช่วยศาสตราจารย์คชินทร์ โกกนุทาภรณ์)

รองผู้อำนวยการสำนักส่งเสริมวิชาการและงานทะเบียน

บัญชีสรุปจำนวนผู้สำเร็จการศึกษา รัฐประศาสนศาสตรบัณฑิต  
มหาวิทยาลัยราชภัฏวไลยอลงกรณ์ ในพระบรมราชูปถัมภ์ จังหวัดปทุมธานี  
วันที่ 08 พฤษภาคม 2557  
ระดับปริญญาตรี

สาขาวิชา	ปริญญาตรีเกียรตินิยม				ปริญญาตรี		รวม
	อันดับ 1		อันดับ 2		ชาย	หญิง	
	ชาย	หญิง	ชาย	หญิง			
ภาคพิเศษ รัฐประศาสนศาสตร์	0	0	0	0	3	0	3
รวม	0	0	0	0	3	0	3
รวมทั้งหมด	0	0	0	0	3	0	3

ตรวจสอบความถูกต้องแล้ว

ลงชื่อ..........นายทะเบียน  
(ผู้ช่วยศาสตราจารย์คชินทร์ โกขุนทด)

รองผู้อำนวยการสำนักส่งเสริมวิชาการและงานทะเบียน

## บัญชีรายชื่อผู้สำเร็จการศึกษา

มหาวิทยาลัยราชภัฏวไลยอลงกรณ์ ในพระบรมราชูปถัมภ์ จังหวัดปทุมธานี ปีการศึกษา 2556


1

## รัฐประศาสนศาสตรบัณฑิต

ลำดับที่	เลขประจำตัว	ชื่อ-สกุล	วันเข้าศึกษา	วันอนุมัติจบ	น.ก.	คะแนนเฉลี่ย	ประเภทนักศึกษา	หมายเหตุ
รัฐประศาสนศาสตรบัณฑิต								
สาขาวิชารัฐประศาสนศาสตร์								
1	52223330216	นายปณณ เลี้ยงบำรุง	26 ก.ย. 2552	8 พ.ค. 2557	131	2.88	ภาคพิเศษ	
2	52323330120	นายสายธง วงอาษา	30 พ.ค. 2552	8 พ.ค. 2557	134	2.80	ภาคพิเศษ	
3	52323330126	นางสาวพรทิพย์ เหมือนมนัส	30 พ.ค. 2552	8 พ.ค. 2557	131	2.76	ภาคพิเศษ	

ตรวจสอบและตรวจทานถูกต้องแล้ว

(ลงชื่อ)



นายทะเบียน

(ผู้ช่วยศาสตราจารย์คชินทร์ โภกนุทาภรณ์)

รองผู้อำนวยการสำนักส่งเสริมวิชาการและงานทะเบียน



ร้อยละของผู้สำเร็จการศึกษาระดับปริญญาตรี

คณะครุศาสตร์

อนุมัติผลการศึกษา วันที่ 8 พฤษภาคม 2557

คณะครุศาสตร์	จำนวน นักศึกษา	อนุมัติก่อน 8พ.ค.57	อนุมัติ 8พ.ค.57	คงเหลือ 8พ.ค.57	ร้อยละ สำเร็จการศึกษา	ร้อยละ ไม่สำเร็จการศึกษา
นักศึกษาภาคปกติ	238	208	11	19	92.02	7.98

คณะครุศาสตร์

สาขา	หมู่เรียน	ภาคเรียน สุดท้าย	จำนวน นักศึกษา	อนุมัติก่อน 8พ.ค.57	อนุมัติ 8พ.ค.57	คงเหลือ 8พ.ค.57	ร้อยละ สำเร็จการศึกษา	ร้อยละ ไม่สำเร็จการศึกษา
ภาษาอังกฤษ	511810201	2/2555	21	20	0	1	95.24	4.76
วิทยาศาสตร์	501814501	2/2554	25	24	1	0	100.00	0.00
วิทยาศาสตร์	511814501	2/2555	32	31	0	1	96.88	3.13
ภาษาอังกฤษ	521810201	2/2556	34	30	0	4	88.24	11.76
วิทยาศาสตร์	521814501	2/2556	26	24	0	2	92.31	7.69
วิทยาศาสตร์	521814502	2/2556	32	30	0	2	93.75	6.25
การศึกษาปฐมวัย	521818601	2/2556	28	10	10	8	71.43	28.57
คณิตศาสตร์	521814001	2/2556	40	39	0	1	97.50	2.50
รวม			238	208	11	19	92.02	7.98

คณะวิทยาศาสตร์และเทคโนโลยี  
อนุมัติผลการศึกษา วันที่ 8 พฤษภาคม 2557

คณะวิทยาศาสตร์และเทคโนโลยี	จำนวน นักศึกษา	อนุมัติก่อน 8 พ.ค. 57	อนุมัติ 8 พ.ค. 57	คงเหลือ 8 พ.ค. 57	ร้อยละที่ สำเร็จการศึกษา	ร้อยละที่ ไม่สำเร็จการศึกษา
นักศึกษาภาคปกติ	515	314	20	181	64.85	35.15
นักศึกษาภาคพิเศษ	41	22	0	19	53.66	46.34
รวม	556	336	20	200	64.03	35.97

คณะวิทยาศาสตร์และเทคโนโลยี ภาคปกติ

สาขาวิชา	หมู่เรียน	ภาคเรียน สุดท้าย	จำนวน นักศึกษา	อนุมัติก่อน 8 พ.ค. 57	อนุมัติ 8 พ.ค. 57	คงเหลือ 8 พ.ค. 57	ร้อยละที่ สำเร็จการศึกษา	ร้อยละที่ ไม่สำเร็จการศึกษา
วิทยาการคอมพิวเตอร์	491224202	2/2552	12	11	0	1	91.67	8.33
เทคโนโลยีสารสนเทศ	491224702	2/2552	7	5	1	1	85.71	14.29
วิทยาศาสตร์สิ่งแวดล้อม	491228301	2/2552	7	6	0	1	85.71	14.29
วิทยาการคอมพิวเตอร์	501224201	2/2553	20	18	0	2	90.00	10.00
เทคโนโลยีสารสนเทศ	501224701	2/2553	16	12	0	4	75.00	25.00
เทคโนโลยีสารสนเทศ	501224702	2/2553	13	11	0	2	84.62	15.38
เทคโนโลยีสารสนเทศ	501224703	2/2553	17	15	0	2	88.24	11.76
คหกรรมศาสตร์	501226001	2/2553	5	4	0	1	80.00	20.00
วิทยาศาสตร์ความปลอดภัย	501226501	2/2553	14	13	0	1	92.86	7.14
เทคโนโลยีสารสนเทศ	510224701	2/2554	16	15	0	1	93.75	6.25
วิทยาการคอมพิวเตอร์	511224201	2/2554	26	18	0	8	69.23	30.77
เทคโนโลยีสารสนเทศ	511224701	2/2554	19	18	0	1	94.74	5.26
เทคโนโลยีสารสนเทศ	511224702	2/2554	17	11	0	6	64.71	35.29
เทคโนโลยีสารสนเทศ	511224703	2/2554	17	14	0	3	82.35	17.65
คหกรรมศาสตร์	511226001	2/2554	13	12	0	1	92.31	7.69
คหกรรมศาสตร์	511226002	2/2554	14	13	0	1	92.86	7.14
เทคโนโลยีชีวภาพ	511226401	2/2554	7	6	0	1	85.71	14.29
วิทยาศาสตร์ความปลอดภัย	511226501	2/2554	5	4	0	1	80.00	20.00
เคมีอุตสาหกรรม	511226901	2/2554	8	7	0	1	87.50	12.50
วิทยาศาสตร์สิ่งแวดล้อม	511228301	2/2554	10	7	0	3	70.00	30.00
วิทยาการคอมพิวเตอร์	521224201	2/2555	30	11	5	14	53.33	46.67
เทคโนโลยีสารสนเทศ	521224701	2/2555	29	19	4	6	79.31	20.69
เทคโนโลยีสารสนเทศ	521224702	2/2555	21	12	0	9	57.14	42.86
คหกรรมศาสตร์	521226001	2/2555	15	13	0	2	86.67	13.33
วิทยาศาสตร์ความปลอดภัย	521226501	2/2555	5	4	0	1	80.00	20.00
วิทยาศาสตร์สิ่งแวดล้อม	521228301	2/2555	9	7	0	2	77.78	22.22
เทคโนโลยีสารสนเทศ	530224701	2/2556	10	1	6	3	70.00	30.00
วิทยาการคอมพิวเตอร์	531224201	2/2556	25	1	0	24	4.00	96.00
เทคโนโลยีสารสนเทศ	531224701	2/2556	15	0	0	15	0.00	100.00
เทคโนโลยีสารสนเทศ	531224702	2/2556	22	1	2	19	13.64	86.36
เทคโนโลยีสารสนเทศ	531224703	2/2556	17	1	2	14	17.65	82.35

008 021

## คณะวิทยาศาสตร์และเทคโนโลยี

19

## ภาคปกติ (ต่อ)

สาขาวิชา	หมู่เรียน	ภาคเรียน สุดท้าย	จำนวน นักศึกษา	อนุมัติก่อน 8 พ.ค. 57	อนุมัติ 8 พ.ค. 57	คงเหลือ 8 พ.ค. 57	ร้อยละที่ สำเร็จการศึกษา	ร้อยละที่ ไม่สำเร็จการศึกษา
คหกรรมศาสตร์	531226001	2/2556	19	12	0	7	63.16	36.84
เทคโนโลยีชีวภาพ	531226401	2/2556	2	0	0	2	0.00	100.00
วิทยาศาสตร์ความปลอดภัย	531226501	2/2556	16	12	0	4	75.00	25.00
วิทยาศาสตร์สิ่งแวดล้อม	531228301	2/2556	17	0	0	17	0.00	100.00
รวม			515	314	20	181	64.85	35.15

## คณะวิทยาศาสตร์และเทคโนโลยี ภาคพิเศษ

สาขาวิชา	หมู่เรียน	ภาคเรียน สุดท้าย	จำนวน นักศึกษา	อนุมัติก่อน 8 พ.ค. 57	อนุมัติ 8 พ.ค. 57	คงเหลือ 8 พ.ค. 57	ร้อยละที่ สำเร็จการศึกษา	ร้อยละที่ ไม่สำเร็จการศึกษา
เทคโนโลยีสารสนเทศ	482224701	3/2551	9	8	0	1	88.89	11.11
เทคโนโลยีสารสนเทศ	502224701	1/2554	12	5	0	7	41.67	58.33
เทคโนโลยีสารสนเทศ	502224702	2/2554	7	3	0	4	42.86	57.14
เทคโนโลยีสารสนเทศ	522224701	3/2555	13	6	0	7	46.15	53.85
รวม			41	22	0	19	53.66	46.34

คณะเทคโนโลยีอุตสาหกรรม  
อนุมัติผลการศึกษา วันที่ 8 พฤษภาคม 2557

คณะเทคโนโลยีอุตสาหกรรม	จำนวน นักศึกษา	อนุมัติก่อน 8 พ.ค.57	อนุมัติ 8 พ.ค.57	คงเหลือ 8 พ.ค.57	ร้อยละ สำเร็จการศึกษา	ร้อยละ ไม่สำเร็จการศึกษา
นักศึกษาภาคปกติ	224	116	2	106	52.68	47.32
นักศึกษาภาคพิเศษ	49	45	0	4	91.84	8.16
รวม	273	161	2	110	59.71	40.29

คณะเทคโนโลยีอุตสาหกรรม ภาคปกติ

สาขาวิชา	หมู่เรียน	ภาคเรียน สุดท้าย	จำนวน นักศึกษา	อนุมัติก่อน 8 พ.ค.57	อนุมัติ 8 พ.ค.57	คงเหลือ 8 พ.ค.57	ร้อยละ สำเร็จการศึกษา	ร้อยละ ไม่สำเร็จการศึกษา
เทคโนโลยีไฟฟ้า อุตสาหกรรม	501228101	2/2553	12	11	0	1	91.67	8.33
ออกแบบผลิตภัณฑ์ฯ	501228601	2/2553	6	4	0	2	66.67	33.33
เทคโนโลยีเซรามิกส์	511227501	2/2554	10	9	0	1	90.00	10.00
ออกแบบผลิตภัณฑ์ฯ	511228601	2/2554	12	10	0	2	83.33	16.67
เทคโนโลยีการจัดการ อุตสาหกรรม	511229001	2/2554	11	8	0	3	72.73	27.27
เทคโนโลยีเซรามิกส์	521227501	2/2555	11	8	0	3	72.73	27.27
ออกแบบผลิตภัณฑ์ฯ	521228601	2/2555	10	2	0	8	20.00	80.00
เทคโนโลยีเครื่องกล	521228701	2/2555	18	16	0	2	88.89	11.11
เทคโนโลยีการจัดการ อุตสาหกรรม	521229001	2/2555	17	15	0	2	88.24	11.76
วิศวกรรมระบบควบคุม และหุ่นยนต์	521229501	2/2555	7	6	0	1	85.71	14.29
เทคโนโลยีอิเล็กทรอนิกส์ และคอมพิวเตอร์	521229701	2/2555	7	6	0	1	85.71	14.29
เทคโนโลยีเซรามิกส์	531227501	2/2556	2	0	0	2	0.00	100.00
เทคโนโลยีการผลิต	531227901	2/2556	9	0	0	9	0.00	100.00
เทคโนโลยีไฟฟ้า อุตสาหกรรม	531228101	2/2556	8	0	0	8	0.00	100.00
ออกแบบ ผลิตภัณฑ์อุตสาหกรรม	531228601	2/2556	16	0	0	16	0.00	100.00
เทคโนโลยีเครื่องกล	531228701	2/2556	15	5	0	10	33.33	66.67
เทคโนโลยีการจัดการ อุตสาหกรรม	531229001	2/2556	11	0	0	11	0.00	100.00
วิศวกรรมระบบควบคุม และหุ่นยนต์	531229501	2/2556	7	0	2	5	28.57	71.43
เทคโนโลยีอิเล็กทรอนิกส์ และคอมพิวเตอร์	531229701	2/2556	18	0	0	18	0.00	100.00
รวม			207	100	2	105	49.28	50.72

## คณะเทคโนโลยีอุตสาหกรรม ภาคพิเศษ

21

สาขาวิชา	หมู่เรียน	ภาคเรียน สุดท้าย	จำนวน นักศึกษา	อนุมัติก่อน 8 พ.ค.57	อนุมัติ 8 พ.ค.57	คงเหลือ 8 พ.ค.57	ร้อยละ สำเร็จการศึกษา	ร้อยละ ไม่สำเร็จการศึกษา
เทคโนโลยีเครื่องกล	492228701	3/2552	9	8	0	1	88.89	11.11
เทคโนโลยีการจัดการ อุตสาหกรรม	502229001	1/2554	17	16	0	1	94.12	5.88
เทคโนโลยีการจัดการ อุตสาหกรรม	522229001	3/2555	11	10	0	1	90.91	9.09
อิเล็กทรอนิกส์และ คอมพิวเตอร์	522229701	3/2555	12	11	0	1	91.67	8.33
รวม			49	45	0	4	91.84	8.16

คณะมนุษยศาสตร์และสังคมศาสตร์

๑๑

อนุมัติผลการศึกษา 8 พฤษภาคม 2557

คณะมนุษยศาสตร์และสังคมศาสตร์	จำนวน นักศึกษา	อนุมัติก่อน 8 พ.ค.57	อนุมัติ 8 พ.ค.57	คงเหลือ 8 พ.ค.57	ร้อยละ สำเร็จการศึกษา	ร้อยละ ไม่สำเร็จการศึกษา
นักศึกษาภาคปกติ	603	349	4	250	58.54	41.46
นักศึกษาภาคพิเศษ	145	126	3	16	88.97	11.03
รวม	748	475	7	266	64.44	35.56

คณะมนุษยศาสตร์และสังคมศาสตร์ ภาคปกติ

สาขาวิชา	หมู่เรียน	ภาคเรียน สุดท้าย	จำนวน นักศึกษา	อนุมัติก่อน 8 พ.ค.57	อนุมัติ 8 พ.ค.57	คงเหลือ 8 พ.ค.57	ร้อยละ สำเร็จการศึกษา	ร้อยละ ไม่สำเร็จการศึกษา
ดนตรีสากล	501230401	2/2553	6	5	0	1	83.33	16.67
การพัฒนาชุมชน	501230701	2/2553	22	21	0	1	95.45	4.55
สังคมศาสตร์เพื่อการพัฒนา	501246601	2/2553	12	11	0	1	91.67	8.33
ภาษาอังกฤษ	511230201	2/2554	20	19	0	1	95.00	5.00
ดนตรีสากล	511230401	2/2554	11	9	0	2	81.82	18.18
ศิลปกรรม	511232001	2/2554	6	5	0	1	83.33	16.67
รัฐประศาสนศาสตร์	511233302	2/2554	36	35	0	1	97.22	2.78
ภาษาไทยเพื่อนวัตกรรมฯ	511235601	2/2554	5	3	0	2	60.00	40.00
นิติศาสตร์	511235801	2/2554	12	10	0	2	83.33	16.67
สังคมศาสตร์เพื่อการพัฒนา	511246601	2/2554	15	13	0	2	86.67	13.33
รัฐประศาสนศาสตร์	515233301	2/2554	14	13	0	1	92.86	7.14
ภาษาอังกฤษ	521230201	2/2555	21	18	2	1	95.24	4.76
ดนตรีสากล	521230401	2/2555	7	5	0	2	71.43	28.57
ศิลปกรรม	521232001	2/2555	20	17	0	3	85.00	15.00
จิตวิทยา	521235301	2/2555	25	23	1	1	96.00	4.00
ศิลปะการแสดง	521235701	2/2555	11	7	0	4	63.64	36.36
นิติศาสตร์	521235801	2/2555	15	7	1	7	53.33	46.67
สารสนเทศศาสตร์	521235901	2/2555	10	8	0	2	80.00	20.00
สังคมศาสตร์เพื่อการพัฒนา	521246601	2/2555	27	19	0	8	70.37	29.63
รัฐประศาสนศาสตร์	525233301	2/2555	18	17	0	1	94.44	5.56
ภาษาอังกฤษธุรกิจ	530233001	2/2556	5	2	0	3	40.00	60.00
รัฐประศาสนศาสตร์	530233301	2/2556	4	2	0	2	50.00	50.00
ภาษาอังกฤษ	531230201	2/2556	15	14	0	1	93.33	6.67
ดนตรีสากล	531230401	2/2556	12	4	0	8	33.33	66.67
ศิลปกรรม	531232001	2/2556	20	11	0	9	55.00	45.00
รัฐประศาสนศาสตร์	531233301	2/2556	31	7	0	24	22.58	77.42
รัฐประศาสนศาสตร์	531233302	2/2556	27	1	0	26	3.70	96.30
รัฐประศาสนศาสตร์	531233303	2/2556	26	4	0	22	15.38	84.62
รัฐประศาสนศาสตร์	531233304	2/2556	24	2	0	22	8.33	91.67
จิตวิทยา	531235301	2/2556	14	12	0	2	85.71	14.29
ภาษาไทยเพื่อนวัตกรรมฯ	531235601	2/2556	15	10	0	5	66.67	33.33
ศิลปะการแสดง	531235701	2/2556	10	0	0	10	0.00	100.00
นิติศาสตร์	531235801	2/2556	15	0	0	15	0.00	100.00

*(Handwritten signature)*

คณะมนุษยศาสตร์และสังคมศาสตร์

23

ภาคปกติ (ต่อ)

สาขาวิชา	หมู่เรียน	ภาคเรียน สุดท้าย	จำนวน นักศึกษา	อนุมัติก่อน 8 พ.ค.57	อนุมัติ 8 พ.ค.57	คงเหลือ 8 พ.ค.57	ร้อยละ สำเร็จการศึกษา	ร้อยละ ไม่สำเร็จการศึกษา
นิติศาสตร์	531235802	2/2556	5	0	0	5	0.00	100.00
สารสนเทศศาสตร์	531235901	2/2556	5	4	0	1	80.00	20.00
สังคมศาสตร์เพื่อการพัฒนา (การบริหารภาครัฐ ฯ)	531246601	2/2556	36	3	0	33	8.33	91.67
สังคมศาสตร์เพื่อการพัฒนา (การพัฒนาสังคมฯ)	531246602	2/2556	16	0	0	16	0.00	100.00
รัฐประศาสนศาสตร์	535233301	2/2556	10	8	0	2	80.00	20.00
รวม			603	349	4	250	58.54	41.46

คณะมนุษยศาสตร์และสังคมศาสตร์ ภาคพิเศษ

สาขา	หมู่เรียน	ภาคเรียน สุดท้าย	จำนวน นักศึกษา	อนุมัติก่อน 8 พ.ค.57	อนุมัติ 8 พ.ค.57	คงเหลือ 8 พ.ค.57	ร้อยละ สำเร็จการศึกษา	ร้อยละ ไม่สำเร็จการศึกษา
ศิลปกรรม	492232001	3/2552	7	6	0	1	85.71	14.29
รัฐประศาสนศาสตร์	502233301	3/2553	19	18	0	1	94.74	5.26
การพัฒนาชุมชน	512230701	2/2554	8	7	0	1	87.50	12.50
รัฐประศาสนศาสตร์	512233301	3/2555	28	25	0	3	89.29	10.71
รัฐประศาสนศาสตร์	522233301	3/2555	23	18	0	5	78.26	21.74
นิติศาสตร์	522235801	3/2555	7	5	0	2	71.43	28.57
รัฐประศาสนศาสตร์	523233301	3/2555	12	10	2	0	100.00	0.00
รัฐประศาสนศาสตร์	525233301	3/2555	27	26	0	1	96.30	3.70
รัฐประศาสนศาสตร์	522233302	1/2556	14	11	1	2	85.71	14.29
รวม			145	126	3	16	88.97	11.03

คณะวิทยาการจัดการ

94

อนุมัติผลการศึกษา วันที่ 8 พฤษภาคม 2557

คณะวิทยาการจัดการ	จำนวน นักศึกษา	อนุมัติก่อน 8 พ.ค.57	อนุมัติ 8 พ.ค.57	คงเหลือ 8 พ.ค.57	ร้อยละ สำเร็จการศึกษา	ร้อยละ ไม่สำเร็จการศึกษา
นักศึกษาภาคปกติ	1,023	814	12	197	80.74	19.26
นักศึกษาภาคพิเศษ	498	448	0	50	89.96	10.04
รวม	1,521	1,262	12	247	83.76	16.24

คณะวิทยาการจัดการ ภาคปกติ

สาขาวิชา	หมู่เรียน	ภาคเรียน สุดท้าย	จำนวน นักศึกษา	อนุมัติก่อน 8 พ.ค.57	อนุมัติ 8 พ.ค.57	คงเหลือ 8 พ.ค.57	ร้อยละ สำเร็จการศึกษา	ร้อยละ ไม่สำเร็จการศึกษา
การเงินการธนาคาร	491232401	2/2552	14	13	0	1	92.86	7.14
นิเทศศาสตร์	501231501	2/2553	20	18	0	2	90.00	10.00
นิเทศศาสตร์	501231502	2/2553	22	21	0	1	95.45	4.55
การจัดการทั่วไป	501231801	2/2553	33	32	0	1	96.97	3.03
การจัดการทั่วไป	501231802	2/2553	24	23	0	1	95.83	4.17
การจัดการทั่วไป	501231803	2/2553	21	19	0	2	90.48	9.52
การจัดการท่องเที่ยว	501234601	2/2553	7	6	0	1	85.71	14.29
คอมพิวเตอร์ธุรกิจ	501234901	2/2553	36	33	0	3	91.67	8.33
การจัดการทั่วไป	505231801	2/2553	8	7	0	1	87.50	12.50
นิเทศศาสตร์	511231501	2/2554	39	37	0	2	94.87	5.13
นิเทศศาสตร์	511231502	2/2554	28	24	0	4	85.71	14.29
การจัดการทั่วไป	511231802	2/2554	11	9	0	2	81.82	18.18
การจัดการทั่วไป	511231803	2/2554	19	18	0	1	94.74	5.26
การตลาด	511232201	2/2554	22	20	0	2	90.91	9.09
ทรัพยากรมนุษย์	511232301	2/2554	25	24	0	1	96.00	4.00
การจัดการท่องเที่ยว	511234601	2/2554	11	9	0	2	81.82	18.18
คอมพิวเตอร์ธุรกิจ	511234902	2/2554	23	20	0	3	86.96	13.04
การบัญชี	511236002	2/2554	20	18	0	2	90.00	10.00
การจัดการทั่วไป	515231801	2/2554	8	6	0	2	75.00	25.00
คอมพิวเตอร์ธุรกิจ	520234901	2/2555	5	4	0	1	80.00	20.00
เศรษฐศาสตร์ธุรกิจ	521230801	2/2555	16	15	1	0	100.00	0.00
นิเทศศาสตร์	521231501	2/2555	25	19	0	6	76.00	24.00
นิเทศศาสตร์	521231502	2/2555	23	18	0	5	78.26	21.74
การจัดการทั่วไป	521231801	2/2555	23	20	0	3	86.96	13.04
การจัดการทั่วไป	521231802	2/2555	29	25	0	4	86.21	13.79
การจัดการทั่วไป	521231803	2/2555	12	9	0	3	75.00	25.00
การตลาด	521232201	2/2555	26	23	0	3	88.46	11.54
ทรัพยากรมนุษย์	521232301	2/2555	21	20	0	1	95.24	4.76
การจัดการท่องเที่ยว	521234601	2/2555	11	6	0	5	54.55	45.45
คอมพิวเตอร์ธุรกิจ	521234901	2/2555	28	23	0	5	82.14	17.86
คอมพิวเตอร์ธุรกิจ	521234902	2/2555	28	26	0	2	92.86	7.14
การบัญชี	521236001	2/2555	22	21	0	1	95.45	4.55



## คณะวิทยาการจัดการ

25

## ภาคปกติ (ต่อ)

สาขาวิชา	หมู่เรียน	ภาคเรียน สุดท้าย	จำนวน นักศึกษา	อนุมัติก่อน 8 พ.ค.57	อนุมัติ 8 พ.ค.57	คงเหลือ 8 พ.ค.57	ร้อยละ สำเร็จการศึกษา	ร้อยละ ไม่สำเร็จการศึกษา
การบัญชี	521236002	2/2555	20	19	0	1	95.00	5.00
การจัดการทั่วไป	530231801	2/2556	12	7	0	5	58.33	41.67
คอมพิวเตอร์ธุรกิจ	530234901	2/2556	11	6	2	3	72.73	27.27
นิเทศศาสตร์	531231501	2/2556	18	8	1	9	50.00	50.00
นิเทศศาสตร์	531231502	2/2556	26	14	0	12	53.85	46.15
การจัดการทั่วไป	531231801	2/2556	18	14	0	4	77.78	22.22
การจัดการทั่วไป	531231802	2/2556	15	10	0	5	66.67	33.33
การจัดการทั่วไป	531231803	2/2556	18	11	0	7	61.11	38.89
วิชาการตลาด	531232201	2/2556	20	13	0	7	65.00	35.00
วิชาการตลาด	531232202	2/2556	25	19	0	6	76.00	24.00
ทรัพยากรมนุษย์	531232301	2/2556	24	20	0	4	83.33	16.67
การเงินการธนาคาร	531232401	2/2556	13	11	0	2	84.62	15.38
บริหารงานอุตสาหกรรม	531232501	2/2556	5	0	0	5	0.00	100.00
การจัดการท่องเที่ยว	531233901	2/2556	13	9	0	4	69.23	30.77
การจัดการโลจิสติกส์ และซัพพลายเชน	531234701	2/2556	10	2	8	0	100.00	0.00
คอมพิวเตอร์ธุรกิจ	531234901	2/2556	27	13	0	14	48.15	51.85
คอมพิวเตอร์ธุรกิจ	531234902	2/2556	26	4	0	22	15.38	84.62
การบัญชี	531236001	2/2556	26	20	0	6	76.92	23.08
การบัญชี	531236002	2/2556	27	21	0	6	77.78	22.22
คอมพิวเตอร์ธุรกิจ	53S234901	2/2556	9	7	0	2	77.78	22.22
		รวม	1,023	814	12	197	80.74	19.26

## คณะวิทยาการจัดการ

26

## ภาคพิเศษ

สาขาวิชา	หมู่เรียน	ภาคเรียน สุดท้าย	จำนวน นักศึกษา	อนุมัติก่อน 8 พ.ค.57	อนุมัติ 8 พ.ค.57	คงเหลือ 8 พ.ค.57	ร้อยละ สำเร็จการศึกษา	ร้อยละ ไม่สำเร็จการศึกษา	
นิเทศศาสตร์	482231501	3/2551	6	5	0	1	83.33	16.67	
การจัดการทั่วไป	492231802	3/2552	19	18	0	1	94.74	5.26	
การจัดการทั่วไป	498231801	3/2552	19	18	0	1	94.74	5.26	
การจัดการทั่วไป	499231801	3/2552	32	31	0	1	96.88	3.13	
การจัดการทั่วไป	502231801	3/2553	23	22	0	1	95.65	4.35	
ทรัพยากรมนุษย์	502232301	1/2554	20	19	0	1	95.00	5.00	
การจัดการท่องเที่ยว	502233901	1/2554	6	5	0	1	83.33	16.67	
บัญชี	502236001	1/2554	28	27	0	1	96.43	3.57	
การจัดการทั่วไป	506231801	3/2553	25	24	0	1	96.00	4.00	
การจัดการทั่วไป	509231801	1/2554	22	21	0	1	95.45	4.55	
การจัดการทั่วไป	512231801	3/2554	29	27	0	2	93.10	6.90	
การจัดการทั่วไป	512231805	2/2555	13	12	0	1	92.31	7.69	
ทรัพยากรมนุษย์	512232301	3/2554	14	13	0	1	92.86	7.14	
คอมพิวเตอร์ธุรกิจ	512234901	3/2554	16	15	0	1	93.75	6.25	
คอมพิวเตอร์ธุรกิจ	512234903	1/2555	23	20	0	3	86.96	13.04	
การจัดการทั่วไป	516231801	3/2554	8	7	0	1	87.50	12.50	
การจัดการทั่วไป	51Q231801	3/2554	20	19	0	1	95.00	5.00	
นิเทศศาสตร์	522231501	3/2555	11	8	0	3	72.73	27.27	
การจัดการทั่วไป	522231801	3/2554	23	20	0	3	86.96	13.04	
การตลาด	522232201	3/2555	19	18	0	1	94.74	5.26	
คอมพิวเตอร์ธุรกิจ	522234901	3/2555	22	17	0	5	77.27	22.73	
การจัดการทั่วไป	524331803	2/2554	14	13	0	1	92.86	7.14	
การจัดการทั่วไป	527231801	3/2555	12	11	0	1	91.67	8.33	
การจัดการทั่วไป	528231801	3/2555	12	9	0	3	75.00	25.00	
การจัดการทั่วไป	529331804	2/2554	11	10	0	1	90.91	9.09	
การจัดการทั่วไป	52R231801	3/2555	22	21	0	1	95.45	4.55	
การจัดการทั่วไป	522231802	1/2556	10	9	0	1	90.00	10.00	
บริหารทรัพยากรมนุษย์	522232302	1/2556	6	1	0	5	16.67	83.33	
คอมพิวเตอร์ธุรกิจ	522234902	1/2556	13	8	0	5	61.54	38.46	
			รวม	498	448	0	50	89.96	10.04

## วิทยาลัยนวัตกรรมการจัดการ

อนุมัติผลการศึกษา 8 พฤษภาคม 2557

วิทยาลัยนวัตกรรมการจัดการ	จำนวน นักศึกษา	อนุมัติก่อน 8 พ.ค.57	อนุมัติ 8 พ.ค.57	คงเหลือ 8 พ.ค.57	ร้อยละ สำเร็จการศึกษา	ร้อยละ ไม่สำเร็จการศึกษา
นักศึกษาภาคปกติ	105	96	1	8	92.38	8.57
นักศึกษาภาคพิเศษ	55	51	0	4	92.73	7.27
รวม	160	147	1	12	92.50	8.13

## วิทยาลัยนวัตกรรมการจัดการ ภาคปกติ

สาขาวิชา	หมู่เรียน	ภาคเรียน สุดท้าย	จำนวน นักศึกษา	อนุมัติก่อน 8 พ.ค.57	อนุมัติ 8 พ.ค.57	คงเหลือ 8 พ.ค.57	ร้อยละ สำเร็จการศึกษา	ร้อยละ ไม่สำเร็จการศึกษา
การจัดการการบิน	511233801	2/2554	28	26	0	2	92.86	7.14
การจัดการการบิน	521233801	2/2555	29	27	0	2	93.10	6.90
การจัดการการบิน	521233802	2/2555	22	20	1	1	95.45	9.09
การจัดการการบิน	531233801	2/2556	26	23	0	3	88.46	11.54
รวม			105	96	1	8	92.38	8.57

## วิทยาลัยนวัตกรรมการจัดการ ภาคพิเศษ

สาขา	หมู่เรียน	ภาคเรียน สุดท้าย	จำนวน นักศึกษา	อนุมัติก่อน 8 พ.ค.57	อนุมัติ 8 พ.ค.57	คงเหลือ 8 พ.ค.57	ร้อยละ สำเร็จการศึกษา	ร้อยละ ไม่สำเร็จการศึกษา
การปกครองท้องถิ่น	522231002	3/2555	18	15	0	3	83.33	16.67
การปกครองท้องถิ่น	525231002	3/2555	37	36	0	1	97.30	2.70
รวม			55	51	0	4	92.73	7.27

