

บัญชีสรุปจำนวนผู้สำเร็จการศึกษาที่ขออนุมัติการให้ปริญญาบัตร
มหาวิทยาลัยราชภัฏวไลยอลงกรณ์ ในพระบรมราชูปถัมภ์ จังหวัดปทุมธานี

ระดับปริญญาตรี

ชื่อปริญญา	ปริญญาตรีเกียรตินิยม				ปริญญาตรี		รวม
	อันดับ 1		อันดับ 2		ชาย	หญิง	
	ชาย	หญิง	ชาย	หญิง			
นักศึกษาเต็มเวลา จันท์-ศุภร์ วิทยาศาสตร์บัณฑิต	0	0	0	0	5	6	11
ศิลปศาสตรบัณฑิต	0	0	0	0	5	7	12
บริหารธุรกิจบัณฑิต	0	0	0	0	7	15	22
นิติศาสตรบัณฑิต	0	0	0	0	0	1	1
เทคโนโลยีบัณฑิต	0	0	0	0	1	0	1
รัฐประศาสนศาสตรบัณฑิต	0	0	0	0	0	1	1
รวม	0	0	0	0	18	30	48
นักศึกษาเต็มเวลา เสาร์-อาทิตย์ วิทยาศาสตร์บัณฑิต	0	0	0	0	5	0	5
ศิลปศาสตรบัณฑิต	0	0	0	0	0	1	1
บริหารธุรกิจบัณฑิต	0	0	0	1	4	14	19
สาธารณสุขศาสตรบัณฑิต	0	0	0	0	0	1	1
รัฐประศาสนศาสตรบัณฑิต	0	0	0	0	1	2	3
รวม	0	0	0	1	10	18	29
รวมทั้งหมด	0	0	0	1	28	48	77

ตรวจสอบความถูกต้องแล้ว

ลงชื่อ.....นายทะเบียน
(ผู้ช่วยศาสตราจารย์คชินทร์ โภกนุทาภรณ์)
รองผู้อำนวยการสำนักส่งเสริมวิชาการและงานทะเบียน

บัญชีสรุปจำนวนผู้สำเร็จการศึกษา วิทยาศาสตร์บัณฑิต
มหาวิทยาลัยราชภัฏวไลยอลงกรณ์ ในพระบรมราชูปถัมภ์ จังหวัดปทุมธานี

ระดับปริญญาตรี

สาขาวิชา	ปริญญาตรีเกียรตินิยม				ปริญญาตรี		รวม
	อันดับ 1		อันดับ 2		ชาย	หญิง	
	ชาย	หญิง	ชาย	หญิง			
นักศึกษาเต็มเวลา จันทร-ศุภร์ เทคโนโลยีสารสนเทศ	0	0	0	0	1	0	1
เกษตรศาสตร์	0	0	0	0	1	3	4
คหกรรมศาสตร์	0	0	0	0	1	2	3
อิเล็กทรอนิกส์สื่อสารและคอมพิวเตอร์	0	0	0	0	2	0	2
วิทยาศาสตร์และเทคโนโลยีการอาหาร	0	0	0	0	0	1	1
รวม	0	0	0	0	5	6	11
นักศึกษาเต็มเวลา เสาร์-อาทิตย์ วิทยาการคอมพิวเตอร์	0	0	0	0	1	0	1
เทคโนโลยีสารสนเทศ	0	0	0	0	1	0	1
อิเล็กทรอนิกส์สื่อสารและคอมพิวเตอร์	0	0	0	0	3	0	3
รวม	0	0	0	0	5	0	5
รวมทั้งหมด	0	0	0	0	10	6	16

ตรวจสอบความถูกต้องแล้ว

ลงชื่อ.....นายทะเบียน

(ผู้ช่วยศาสตราจารย์คชินทร์ โภกนุทาภรณ์)

รองผู้อำนวยการสำนักส่งเสริมวิชาการและงานทะเบียน

บัญชีรายชื่อผู้สำเร็จการศึกษา

มหาวิทยาลัยราชภัฏวไลยอลงกรณ์ ในพระบรมราชูปถัมภ์ จังหวัดปทุมธานี ปีการศึกษา 2563

1

วิทยาศาสตร์บัณฑิต

ลำดับที่	เลขประจำตัว	ชื่อ-สกุล	วันเข้าศึกษา	วันอนุมัติจบ	น.ก.	คะแนนเฉลี่ย	ประเภท นศ. เต็มเวลา	หมายเหตุ
วิทยาศาสตร์บัณฑิต								
สาขาวิชาวิทยาการคอมพิวเตอร์								
1	57222420115	นายวัชร บรบูรณ์	13 มิ.ย. 2558	13 ม.ค. 2564	134	2.96	ส.-อ.	โอนสาขา 27นศ.
สาขาวิชาเทคโนโลยีสารสนเทศ								
2	59122470213	นายพิษณุ พรประทาน	15 ส.ค. 2559	13 ม.ค. 2564	124	3.16	จ.-ศ.	
3	59222470112	นายศุภสิทธิ์ โพธิชาติ	27 ส.ค. 2559	13 ม.ค. 2564	124	3.00	ส.-อ.	
สาขาวิชาเกษตรศาสตร์								
4	58122500221	นายดิษฐกร สนธิมูล	17 ส.ค. 2558	13 ม.ค. 2564	136	2.13	จ.-ศ.	
5	59122500109	นางสาวกรรณก ขาวชัยนาท	15 ส.ค. 2559	13 ม.ค. 2564	139	3.07	จ.-ศ.	
6	59522500101	นางสาววาริตตา คุ่มทรัพย์	15 ส.ค. 2559	13 ม.ค. 2564	139	2.73	จ.-ศ.	
7	60122500204	นางสาววิลาสินี ทวีแสง	15 ส.ค. 2560	13 ม.ค. 2564	139	3.12	จ.-ศ.	
สาขาวิชาคหกรรมศาสตร์								
8	58122600213	นางสาวเพชรารณ ทองเปรม	17 ส.ค. 2558	13 ม.ค. 2564	136	3.11	จ.-ศ.	
9	58122820114	นายอมรชัย อรุณศรี	17 ส.ค. 2558	13 ม.ค. 2564	161	2.30	จ.-ศ.	
10	59122600215	นางสาวณัฐริกา ภิรมย์กิจ	15 ส.ค. 2559	13 ม.ค. 2564	139	2.84	จ.-ศ.	
สาขาวิชาอิเล็กทรอนิกส์สื่อสารและคอมพิวเตอร์								
11	59122770102	นายจิรายุ หาญเนื่องนิตย์	15 ส.ค. 2559	13 ม.ค. 2564	137	3.04	จ.-ศ.	
12	59122770109	นายเกษมศักดิ์ เครือบุตรดา	15 ส.ค. 2559	13 ม.ค. 2564	137	2.45	จ.-ศ.	
13	60222770104	นายยศสรล บดสูงเนิน	19 ส.ค. 2560	13 ม.ค. 2564	137	3.48	ส.-อ.	โอนสาขา 41นศ.
14	60222770105	นายรุ่งนคร บุขบง	19 ส.ค. 2560	13 ม.ค. 2564	137	3.46	ส.-อ.	โอนสาขา 47นศ.
15	60222770205	นายเฉลิมวุฒิ เมืองขวา	20 ม.ค. 2561	13 ม.ค. 2564	137	3.21	ส.-อ.	
สาขาวิชาวิทยาศาสตร์และเทคโนโลยีการอาหาร								
16	59122820109	นางสาวสุภาพร เหล่าพรหม	15 ส.ค. 2559	13 ม.ค. 2564	143	2.65	จ.-ศ.	

ตรวจสอบและตรวจทานถูกต้องแล้ว

(ลงชื่อ)



นายทะเบียน

(ผู้ช่วยศาสตราจารย์คชินทร์ โทกนุทากรณ์)

รองผู้อำนวยการสำนักส่งเสริมวิชาการและงานทะเบียน

บัญชีสรุปจำนวนผู้สำเร็จการศึกษา ศิลปศาสตรบัณฑิต
มหาวิทยาลัยราชภัฏวไลยอลงกรณ์ ในพระบรมราชูปถัมภ์ จังหวัดปทุมธานี

ระดับปริญญาตรี

สาขาวิชา	ปริญญาตรีเกียรตินิยม				ปริญญาตรี		รวม
	อันดับ 1		อันดับ 2		ชาย	หญิง	
	ชาย	หญิง	ชาย	หญิง			
นักศึกษาเต็มเวลา จันทร์-ศุกร์ ภาษาอังกฤษเพื่อการสื่อสารนานาชาติ (หลักสูตรนานาชาติ)	0	0	0	0	1	0	1
การพัฒนาชุมชน	0	0	0	0	1	2	3
การจัดการท่องเที่ยว	0	0	0	0	1	4	5
จิตวิทยา	0	0	0	0	2	1	3
รวม	0	0	0	0	5	7	12
นักศึกษาเต็มเวลา เสาร์-อาทิตย์ การพัฒนาชุมชน	0	0	0	0	0	1	1
รวม	0	0	0	0	0	1	1
รวมทั้งหมด	0	0	0	0	5	8	13

ตรวจสอบความถูกต้องแล้ว

ลงชื่อ..........นายทะเบียน

(ผู้ช่วยศาสตราจารย์คชินทร์ โคนันทภรณ์)

รองผู้อำนวยการสำนักส่งเสริมวิชาการและงานทะเบียน

บัญชีรายชื่อผู้สำเร็จการศึกษา

มหาวิทยาลัยราชภัฏวไลยอลงกรณ์ ในพระบรมราชูปถัมภ์ จังหวัดปทุมธานี ปีการศึกษา 2563


1

ศิลปศาสตรบัณฑิต

ลำดับที่	เลขประจำตัว	ชื่อ-สกุล	วันเข้าศึกษา	วันอนุมัติจบ	นก.	คะแนนเฉลี่ย	ประเภท นศ. เต็มเวลา	หมายเหตุ
ศิลปศาสตรบัณฑิต								
สาขาวิชาภาษาอังกฤษเพื่อการสื่อสารนานาชาติ (หลักสูตรนานาชาติ)								
1	58121210111	นายณัฐวุฒิ รวยลาภ ✓	17 ส.ค. 2558	13 ม.ค. 2564	133	2.71	จ.-ศ.	
สาขาวิชาการพัฒนาชุมชน								
2	59223070109	นางสาวกัญญาวีร์ บัวขาว ✓	27 ส.ค. 2559	13 ม.ค. 2564	133	2.93	ส.-อ.	
3	60123070119	นางสาวเพชรรัตน์ คงกระพันซ์	15 ส.ค. 2560	13 ม.ค. 2564	133	3.13	จ.-ศ.	
4	60123070120	นายหลักเขตต์ นิ่มนนท์	15 ส.ค. 2560	13 ม.ค. 2564	133	2.69	จ.-ศ.	
5	60123070124	นางสาวกาญจนา ศรีอ่อนศรี	15 ส.ค. 2560	13 ม.ค. 2564	133	3.44	จ.-ศ.	ผลการเรียนมี D
สาขาวิชาการจัดการท่องเที่ยว								
6	59123390114	นายก่อเกียรติ สว่างแจ้งศรี ✓	15 ส.ค. 2559	13 ม.ค. 2564	145	2.62	จ.-ศ.	
7	59123390119	นางสาวรัฐตาภรณ์ เทียมมรา ✓	15 ส.ค. 2559	13 ม.ค. 2564	145	2.64	จ.-ศ.	
8	59123390122	นางสาวณัฐธิดา รื่นฤทัย ✓	15 ส.ค. 2559	13 ม.ค. 2564	145	2.47	จ.-ศ.	
9	59123390123	นางสาวสุรางคณา วงษ์ปรีชา ✓	15 ส.ค. 2559	13 ม.ค. 2564	145	2.79	จ.-ศ.	
10	59123390124	นางสาวนันท์ทิชา หันบุญ ✓	15 ส.ค. 2559	13 ม.ค. 2564	145	2.34	จ.-ศ.	
สาขาวิชาจิตวิทยา								
11	57123530319	นางสาวณัฐนิช ปองไป ✓	18 ส.ค. 2557	13 ม.ค. 2564	130	2.90	จ.-ศ.	
12	58123530330	นายวิษา คันธะรินทร์ ✓	17 ส.ค. 2558	13 ม.ค. 2564	133	2.30	จ.-ศ.	
13	59123530115	นายอานนท์ สุภาพ ✓	15 ส.ค. 2559	13 ม.ค. 2564	139	2.05	จ.-ศ.	

ตรวจสอบและตรวจทานถูกต้องแล้ว

(ลงชื่อ)



นายทะเบียน

(ผู้ช่วยศาสตราจารย์คชินทร์ โภกนุทาภรณ์)

รองผู้อำนวยการสำนักส่งเสริมวิชาการและงานทะเบียน

บัญชีสรุปจำนวนผู้สำเร็จการศึกษา บริหารธุรกิจบัณฑิต
มหาวิทยาลัยราชภัฏวไลยอลงกรณ์ ในพระบรมราชูปถัมภ์ จังหวัดปทุมธานี

ระดับปริญญาตรี

สาขาวิชา	ปริญญาตรีเกียรตินิยม				ปริญญาตรี		รวม
	อันดับ 1		อันดับ 2		ชาย	หญิง	
	ชาย	หญิง	ชาย	หญิง			
นักศึกษาเต็มเวลา จันทร-ศุภร์ การจัดการทั่วไป	0	0	0	0	1	1	2
การบริหารธุรกิจ	0	0	0	0	1	1	2
การจัดการธุรกิจค้าปลีก	0	0	0	0	1	4	5
การจัดการโลจิสติกส์และซัพพลายเชน	0	0	0	0	2	9	11
คอมพิวเตอร์ธุรกิจ	0	0	0	0	2	0	2
รวม	0	0	0	0	7	15	22
นักศึกษาเต็มเวลา เสาร์-อาทิตย์ การจัดการทั่วไป	0	0	0	0	1	1	2
การจัดการธุรกิจค้าปลีก	0	0	0	0	0	3	3
การจัดการโลจิสติกส์และซัพพลายเชน	0	0	0	1	2	10	13
คอมพิวเตอร์ธุรกิจ	0	0	0	0	1	0	1
รวม	0	0	0	1	4	14	19
รวมทั้งหมด	0	0	0	1	11	29	41

ตรวจสอบความถูกต้องแล้ว

ลงชื่อ.....นายทะเบียน
(ผู้ช่วยศาสตราจารย์คชินทร์ โภคนุทาภรณ์)
รองผู้อำนวยการสำนักส่งเสริมวิชาการและงานทะเบียน

บัญชีรายชื่อผู้สำเร็จการศึกษา

มหาวิทยาลัยราชภัฏวไลยอลงกรณ์ ในพระบรมราชูปถัมภ์ จังหวัดปทุมธานี ปีการศึกษา 2563

1

บริหารธุรกิจบัณฑิต


ลำดับที่	เลขประจำตัว	ชื่อ-สกุล	วันเข้าศึกษา	วันอนุมัติจบ	นก.	คะแนนเฉลี่ย	ประเภท นศ. เต็มเวลา	หมายเหตุ
บริหารธุรกิจบัณฑิต เกียรตินิยมอันดับ 2								
สาขาวิชาการจัดการโลจิสติกส์และซัพพลายเชน								
1	59223470114	นางสาวนันธิดา ครโสภา	27 ส.ค. 2559	13 ม.ค. 2564	136	3.31	ส.-อ.	
บริหารธุรกิจบัณฑิต								
สาขาวิชาการจัดการทั่วไป								
2	58123180311	นางสาวพิมพ์ผกา ผมหา	17 ส.ค. 2558	13 ม.ค. 2564	133	2.90	ส.-อ.	
3	59123180219	นายรัชชานนท์ พัยคมาภ	15 ส.ค. 2559	13 ม.ค. 2564	133	2.42	จ.-ศ.	
4	59223180208	นายรชต นามบุญลือ	27 ส.ค. 2559	13 ม.ค. 2564	133	2.27	ส.-อ.	
5	59523180102	นางสาวพิมพ์ภา คงประเสริฐ	15 ส.ค. 2559	13 ม.ค. 2564	133	2.68	จ.-ศ.	
สาขาวิชาการบริหารธุรกิจ								
6	59123220101	นายกฤษ โพธิ์กลาง	15 ส.ค. 2559	13 ม.ค. 2564	139	3.29	จ.-ศ.	ผลการเรียนดี 0
7	59123220126	นางสาวเบญจมาศ ชมประคต	15 ส.ค. 2559	13 ม.ค. 2564	139	2.30	จ.-ศ.	
สาขาวิชาการจัดการธุรกิจค้าปลีก								
8	59123430103	นางสาวภรณ์นัฐชา คงตัน	15 ส.ค. 2559	13 ม.ค. 2564	139	2.80	จ.-ศ.	
9	59123430113	นายกมล วงษ์จันทร์ดี	15 ส.ค. 2559	13 ม.ค. 2564	139	2.69	จ.-ศ.	
10	59123470114	นางสาวกัญชริณญา เลิศนรพันธุ์	15 ส.ค. 2559	13 ม.ค. 2564	157	3.07	จ.-ศ.	
11	59123470118	นางสาวสุทธิดา มูลทา	15 ส.ค. 2559	13 ม.ค. 2564	154	2.74	จ.-ศ.	
12	59123470129	นางสาวบุษปรีชต์ วงศ์ชาบุตร	15 ส.ค. 2559	13 ม.ค. 2564	154	2.71	จ.-ศ.	
13	60223430105	นางสาวนภา วงษ์มะเห็บ	18 ส.ค. 2560	13 ม.ค. 2564	136	3.43	ส.-อ.	โอนรายวิชา 32นบ.
14	60223430106	นางสาวกัญญารัตน์ กำลิ่งเหลือ	18 ส.ค. 2560	13 ม.ค. 2564	136	3.30	ส.-อ.	โอนรายวิชา 32นบ.
15	60223430107	นางสาวเขาวเรศ เสาประโคน	18 ส.ค. 2560	13 ม.ค. 2564	136	3.38	ส.-อ.	โอนรายวิชา 32นบ.
สาขาวิชาการจัดการโลจิสติกส์และซัพพลายเชน								
16	57223470201	นางสาวมนตรสินี พ่อเกตุ	13 มิ.ย. 2558	13 ม.ค. 2564	132	2.07	ส.-อ.	
17	57223470242	นางสาวฐิติพร ไชโย	13 มิ.ย. 2558	13 ม.ค. 2564	132	2.38	ส.-อ.	
18	58123470232	นางสาวพิมพ์พร นามมาลา	17 ส.ค. 2558	13 ม.ค. 2564	148	2.62	จ.-ศ.	
19	58123470236	นายจิรายุส ชมสมุทร	17 ส.ค. 2558	13 ม.ค. 2564	154	2.31	จ.-ศ.	
20	58123470312	นางสาวเบญจวรรณ อิศรางกูร	17 ส.ค. 2558	13 ม.ค. 2564	139	2.77	จ.-ศ.	
21	58123470329	นางสาวกาญจนา คลังชำนาญ	17 ส.ค. 2558	13 ม.ค. 2564	145	2.30	จ.-ศ.	
22	58123470331	นางสาววิจิตรา เย็นใจ	17 ส.ค. 2558	13 ม.ค. 2564	133	2.42	จ.-ศ.	
23	58123650222	นายมนตรี สะอาด	17 ส.ค. 2558	13 ม.ค. 2564	148	3.08	ส.-อ.	
24	58223470108	นางสาววรรณกานต์ อ่อนน่วม	20 ก.พ. 2559	13 ม.ค. 2564	133	2.82	ส.-อ.	โอนรายวิชา 9นบ.
25	58223470109	นางสาวญาดาพร ศิลเทพาเวทย์	20 ก.พ. 2559	13 ม.ค. 2564	133	2.85	ส.-อ.	

บัญชีสรุปจำนวนผู้สำเร็จการศึกษา นิติศาสตรบัณฑิต
มหาวิทยาลัยราชภัฏวไลยอลงกรณ์ ในพระบรมราชูปถัมภ์ จังหวัดปทุมธานี

ระดับปริญญาตรี

สาขาวิชา	ปริญญาตรีเกียรตินิยม				ปริญญาตรี		รวม
	อันดับ 1		อันดับ 2		ชาย	หญิง	
	ชาย	หญิง	ชาย	หญิง			
นักศึกษาเต็มเวลา จันทร-ศุกร์ นิติศาสตร์	0	0	0	0	0	1	1
รวม	0	0	0	0	0	1	1
รวมทั้งหมด	0	0	0	0	0	1	1

ตรวจสอบความถูกต้องแล้ว

ลงชื่อ..........นายทะเบียน

(ผู้ช่วยศาสตราจารย์คชินทร์ โทกนุทากรณ์)

รองผู้อำนวยการสำนักส่งเสริมวิชาการและงานทะเบียน

บัญชีรายชื่อผู้สำเร็จการศึกษา

มหาวิทยาลัยราชภัฏวไลยอลงกรณ์ ในพระบรมราชูปถัมภ์ จังหวัดปทุมธานี ปีการศึกษา 2563


1

นิติศาสตร์บัณฑิต

ลำดับที่	เลขประจำตัว	ชื่อ-สกุล	วันเข้าศึกษา	วันอนุมัติจบ	นก.	คะแนนเฉลี่ย	ประเภท นศ. เต็มเวลา	หมายเหตุ
		นิติศาสตร์บัณฑิต นิติศาสตร์						
1	57123580104	นางสาวกาญจนา เกษกานดา ✓	18 ส.ค. 2557	13 ม.ค. 2564	154	2.52	จ.-ศ.	

ตรวจสอบและตรวจทานถูกต้องแล้ว

(ลงชื่อ)



นายทะเบียน

(ผู้ช่วยศาสตราจารย์คชินทร์ โภกนุทาภรณ์)

รองผู้อำนวยการสำนักส่งเสริมวิชาการและงานทะเบียน


15

บัญชีสรุปจำนวนผู้สำเร็จการศึกษา สาธารณสุขศาสตรบัณฑิต
มหาวิทยาลัยราชภัฏวไลยอลงกรณ์ ในพระบรมราชูปถัมภ์ จังหวัดปทุมธานี

ระดับปริญญาตรี

สาขาวิชา	ปริญญาตรีเกียรตินิยม				ปริญญาตรี		รวม
	อันดับ 1		อันดับ 2		ชาย	หญิง	
	ชาย	หญิง	ชาย	หญิง			
นักศึกษาเต็มเวลา เสาร์-อาทิตย์ สาธารณสุขศาสตร์	0	0	0	0	0	1	1
รวม	0	0	0	0	0	1	1
รวมทั้งหมด	0	0	0	0	0	1	1

ตรวจสอบความถูกต้องแล้ว

ลงชื่อ..........นายทะเบียน
(ผู้ช่วยศาสตราจารย์คชินทร์ โทกนุทากรณ์)
รองผู้อำนวยการสำนักส่งเสริมวิชาการและงานทะเบียน

บัญชีรายชื่อผู้สำเร็จการศึกษา

มหาวิทยาลัยราชภัฏวไลยอลงกรณ์ ในพระบรมราชูปถัมภ์ จังหวัดปทุมธานี ปีการศึกษา 2563

1

สาธารณสุขศาสตรบัณฑิต

ลำดับที่	เลขประจำตัว	ชื่อ-สกุล	วันเข้าศึกษา	วันอนุมัติจบ	นค.	คะแนนเฉลี่ย	ประเภทนค. เต็มเวลา	หมายเหตุ
1	59224780109	นางสาวนิตยา คำศรีระภาพ /	27 ส.ค. 2559	13 ม.ค. 2564	148	3.05	ส.-อ.	


ตรวจสอบและตรวจทานถูกต้องแล้ว

(ลงชื่อ)

นายทะเบียน

(ผู้ช่วยศาสตราจารย์คชินทร์ โภกนุทาภรณ์)


รองผู้อำนวยการสำนักส่งเสริมวิชาการและงานทะเบียน


บัญชีสรุปจำนวนผู้สำเร็จการศึกษา เทคโนโลยีบัณฑิต
มหาวิทยาลัยราชภัฏวไลยอลงกรณ์ ในพระบรมราชูปถัมภ์ จังหวัดปทุมธานี

ระดับปริญญาตรี

สาขาวิชา	ปริญญาตรีเกียรตินิยม				ปริญญาตรี		รวม
	อันดับ 1		อันดับ 2		ชาย	หญิง	
	ชาย	หญิง	ชาย	หญิง			
นักศึกษาเต็มเวลา จันทร-ศุภร์ เทคโนโลยีวิศวกรรม	0	0	0	0	1	0	1
รวม	0	0	0	0	1	0	1
รวมทั้งหมด	0	0	0	0	1	0	1

ตรวจสอบความถูกต้องแล้ว

ลงชื่อ..........นายทะเบียน
 (ผู้ช่วยศาสตราจารย์คชินทร์ โกขุนทากรณ์)
 รองผู้อำนวยการสำนักส่งเสริมวิชาการและงานทะเบียน

บัญชีรายชื่อผู้สำเร็จการศึกษา

มหาวิทยาลัยราชภัฏวไลยอลงกรณ์ ในพระบรมราชูปถัมภ์ จังหวัดปทุมธานี ปีการศึกษา 2563

1

เทคโนโลยีบัณฑิต

ลำดับที่	เลขประจำตัว	ชื่อ-สกุล	วันเข้าศึกษา	วันอนุมัติจบ	นก.	คะแนนเฉลี่ย	ประเภท นศ. เต็มเวลา	หมายเหตุ
		เทคโนโลยีบัณฑิต						
		สาขาวิชาเทคโนโลยีวิศวกรรม						
1	59125020101	นายกฤตินี เผือกหอม .	15 ส.ค. 2559	13 ม.ค. 2564	133	2.27	จ.-ศ.	

ตรวจสอบและตรวจทานถูกต้องแล้ว

(ลงชื่อ)



นายทะเบียน

(ผู้ช่วยศาสตราจารย์คชินทร์ โภกนุทาภรณ์)


รองผู้อำนวยการสำนักส่งเสริมวิชาการและงานทะเบียน

บัญชีสรุปจำนวนผู้สำเร็จการศึกษา รัฐประศาสนศาสตรบัณฑิต
มหาวิทยาลัยราชภัฏวไลยอลงกรณ์ ในพระบรมราชูปถัมภ์ จังหวัดปทุมธานี

ระดับปริญญาตรี

สาขาวิชา	ปริญญาตรีเกียรตินิยม				ปริญญาตรี		รวม
	อันดับ 1		อันดับ 2		ชาย	หญิง	
	ชาย	หญิง	ชาย	หญิง			
นักศึกษาเต็มเวลา จันทร-ศุภร์ รัฐประศาสนศาสตร์	0	0	0	0	0	1	1
รวม	0	0	0	0	0	1	1
นักศึกษาเต็มเวลา เสาร์-อาทิตย์ รัฐประศาสนศาสตร์	0	0	0	0	1	2	3
รวม	0	0	0	0	1	2	3
รวมทั้งหมด	0	0	0	0	1	3	4

ตรวจสอบความถูกต้องแล้ว

ลงชื่อ..........นายทะเบียน

(ผู้ช่วยศาสตราจารย์คชินทร์ โภกนุทากรณ์)

รองผู้อำนวยการสำนักส่งเสริมวิชาการและงานทะเบียน


บัญชีรายชื่อผู้สำเร็จการศึกษา
มหาวิทยาลัยราชภัฏวไลยอลงกรณ์ ในพระบรมราชูปถัมภ์ จังหวัดปทุมธานี ปีการศึกษา 2563

1

รัฐประศาสนศาสตรบัณฑิต

ลำดับที่	เลขประจำตัว	ชื่อ-สกุล	วันเข้าศึกษา	วันอนุมัติจบ	นค.	คะแนนเฉลี่ย	ประเภทนค. เต็มเวลา	หมายเหตุ
		รัฐประศาสนศาสตรบัณฑิต						
		สาขาวิชารัฐประศาสนศาสตร์						
1	56223180223	นางสาวสกนวรรณ พุทธิสสะ ✓	31 ส.ค. 2556	13 ม.ค. 2564	168	2.58	ส.-อ.	
2	59523330103	นางสาวรุ่งอรุณ สีสุทโธ ✓	15 ส.ค. 2559	13 ม.ค. 2564	136	2.32	จ.-ศ.	
3	60523330105	สิבתำรวจเอกทรงพล วิลามาศ	19 ส.ค. 2560	13 ม.ค. 2564	132	3.16	ส.-อ.	
4	60523330143	นางสาวเบญจมาภรณ์ ท้าวธงชัย	19 ส.ค. 2560	13 ม.ค. 2564	135	3.11	ส.-อ.	

ตรวจสอบและตรวจทานถูกต้องแล้ว

(ลงชื่อ)  นายทะเบียน
(ผู้ช่วยศาสตราจารย์คชินทร์ โภกนุทาภรณ์)
รองผู้อำนวยการสำนักส่งเสริมวิชาการและงานทะเบียน


ร้อยละของผู้สำเร็จการศึกษาระดับอนุปริญญาและระดับปริญญาตรี
คณะวิทยาศาสตร์และเทคโนโลยี

อนุมัติผลการศึกษา วันที่ 13 มกราคม 2564

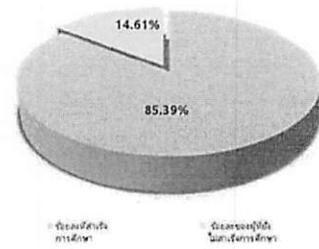
คณะวิทยาศาสตร์และเทคโนโลยี	จำนวนนักศึกษา	อนุมัติก่อน 13 ม.ค. 64	อนุมัติ 13 ม.ค. 64	คงเหลือ 13 ม.ค. 64	ร้อยละที่สำเร็จ การศึกษา	ร้อยละของผู้ ที่ยัง ไม่สำเร็จ การศึกษา
นักศึกษาระดับปริญญาตรี - ศึกษาศาสตร์	445	375	5	65	85.39	14.61
นักศึกษาระดับปริญญาตรี - วิทยาศาสตร์	40	28	2	10	75.00	25.00
รวม	485	403	7	75	84.54	15.46

คณะวิทยาศาสตร์และเทคโนโลยี	จำนวนนักศึกษา	จำนวนผู้สำเร็จ การศึกษา	จำนวนผู้ที่ยัง ไม่สำเร็จการศึกษา
นักศึกษาระดับปริญญาตรี	445	380	65
รวม	445	380	65

สาขาวิชา	หมู่เรียน	ภาคเรียนสุดท้าย	จำนวนนักศึกษา	อนุมัติก่อน 13 ม.ค. 64	อนุมัติ 13 ม.ค. 64	คงเหลือ 13 ม.ค. 64	ร้อยละที่สำเร็จ การศึกษา	ร้อยละของผู้ ที่ยัง ไม่สำเร็จ การศึกษา
* เทคโนโลยีสารสนเทศ	561224703	2/2559	18	17	1	0	100.00	0.00
เทคโนโลยีสารสนเทศ	551224701	2/2558	26	25		1	96.15	3.85
วิทยาการคอมพิวเตอร์	561224201	2/2559	18	17		1	94.44	5.56
วิทยาการคอมพิวเตอร์	561224202	2/2559	12	11		1	91.67	8.33
เทคโนโลยีสารสนเทศ	561224701	2/2559	21	20		1	95.24	4.76
เทคโนโลยีสารสนเทศ	561224703	2/2559	23	22		1	95.65	4.35
สหกรณ์ศาสตร์	561226002	2/2559	15	14		1	93.33	6.67
วิทยาการคอมพิวเตอร์	571224201	2/2560	22	22		0	100.00	0.00
เทคโนโลยีสารสนเทศ	571224701	2/2560	25	23		2	92.00	8.00
เทคโนโลยีสารสนเทศ	571224702	2/2560	21	16		5	76.19	23.81
วิทยาการคอมพิวเตอร์	581224201	2/2561	18	15		3	83.33	16.67
เทคโนโลยีสารสนเทศ	581224701	2/2561	27	18		9	66.67	33.33
เทคโนโลยีสารสนเทศ	581224702	2/2561	24	20		4	83.33	16.67
สหกรณ์ศาสตร์	581226001	2/2561	24	22	1	1	95.83	4.17
สหกรณ์ศาสตร์	581226002	2/2561	22	20	1	1	95.45	4.55
โภชนาการและการกำหนดอาหาร	591223701	2/2562	16	15		1	93.75	6.25
อาชีพขนานอื่นๆ	591223801	2/2562	25	24		1	96.00	4.00
วิทยาการคอมพิวเตอร์	591224201	2/2562	15	6		9	40.00	60.00
เทคโนโลยีสารสนเทศ	591224701	2/2562	16			16	0.00	100.00
เทคโนโลยีสารสนเทศ	591224702	2/2562	11	8	1	2	81.82	18.18
สหกรณ์ศาสตร์ทั่วไป	591226001	2/2562	23	20		3	86.96	13.04
สหกรณ์ศาสตร์ทั่วไป	591226002	2/2562	21	19	1	1	95.24	4.76
วิทยาศาสตร์สิ่งแวดล้อม	591228301	2/2562	2	1		1	50.00	50.00
โดยรวม			445	375	5	65	85.39	14.61

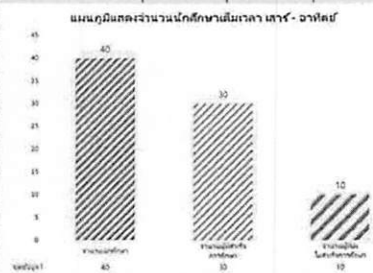


ข้อมูลของผู้สำเร็จการศึกษาระดับปริญญาตรี

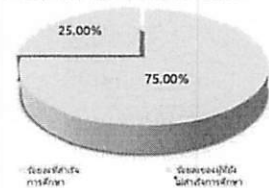


สาขาวิชา	หมู่เรียน	ภาคเรียนสุดท้าย	จำนวนนักศึกษา	อนุมัติก่อน 13 ม.ค. 64	อนุมัติ 13 ม.ค. 64	คงเหลือ 13 ม.ค. 64	ร้อยละที่สำเร็จ การศึกษา	ร้อยละของผู้ ที่ยัง ไม่สำเร็จ การศึกษา
เทคโนโลยีสารสนเทศ	552224701	1/2559	8	6		2	75.00	25.00
เทคโนโลยีสารสนเทศ	552224702	1/2559	11	10		1	90.91	9.09
เทคโนโลยีสารสนเทศ	562224701	2/2560	8	5		3	62.50	37.50
วิทยาการคอมพิวเตอร์	572224201	2/2561	5		1	4	20.00	80.00
เทคโนโลยีสารสนเทศ	592224701	3/2562	8	7	1	0	100.00	0.00
โดยรวม			40	28	2	10	75.00	25.00

คณะวิทยาศาสตร์และเทคโนโลยี	จำนวนนักศึกษา	จำนวนผู้สำเร็จ การศึกษา	จำนวนผู้ที่ยัง ไม่สำเร็จการศึกษา
นักศึกษาระดับปริญญาตรี	40	30	10
รวม	40	30	10



ข้อมูลของผู้สำเร็จการศึกษาระดับปริญญาตรี



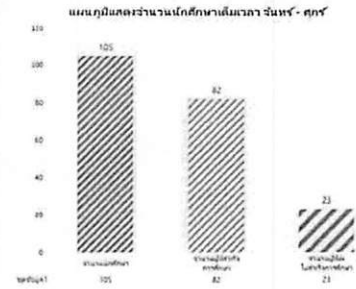
* นักศึกษาปริญญาตรี

ร้อยละของผู้สำเร็จการศึกษาระดับปริญญาตรี
คณะเทคโนโลยีการเกษตร
อนุมัติผลการศึกษา วันที่ 13 มกราคม 2564


คณะเทคโนโลยีการเกษตร	จำนวนนักศึกษา	อนุมัติก่อน 13 ม.ค. 64	อนุมัติ 13 ม.ค. 64	คงเหลือ 13 ม.ค. 64	ร้อยละที่สำเร็จ การศึกษา	ร้อยละของผู้ที่ ยังไม่สำเร็จ การศึกษา
นักศึกษามัธยมศึกษา - ศกศ.	105	78	4	23	78.10	21.90
รวม	105	78	4	23	78.10	21.90

คณะเทคโนโลยีการเกษตร	จำนวนนักศึกษา	จำนวนผู้ที่สำเร็จ การศึกษา	จำนวนผู้ที่ยัง ไม่สำเร็จการศึกษา
นักศึกษามัธยมศึกษา	105	82	23
รวม	105	82	23

สาขาวิชา	หมู่เรียน	ภาควิชา/ศูนย์	จำนวนนักศึกษา	อนุมัติก่อน 13 ม.ค. 64	อนุมัติ 13 ม.ค. 64	คงเหลือ 13 ม.ค. 64	ร้อยละที่สำเร็จ การศึกษา	ร้อยละของผู้ที่ ยังไม่สำเร็จ การศึกษา
เกษตรศาสตร์ (พืช)	571225001	2/2560	22	20		2	90.91	9.09
วิทยาลัยและคณะเทคโนโลยีการเกษตร	581228201	2/2561	21	16		5	76.19	23.81
เกษตรศาสตร์ (สัตวศาสตร์)	581225002	2/2561	20	18	1	1	95.00	5.00
เกษตรศาสตร์ (พืช)	591225001	2/2562	14	11	1	2	85.71	14.29
เทคโนโลยีอุตสาหกรรม	591225101	2/2562	6	2		4	33.33	66.67
วิทยาลัยและคณะเทคโนโลยีการเกษตร	591228201	2/2562	12	4	1	7	41.67	58.33
เกษตรศาสตร์ (สัตวศาสตร์)	595225001	2/2562	10	7	1	2	80.00	20.00
รวม			105	78	4	23	78.10	21.90



ร้อยละของผู้สำเร็จการศึกษาระดับปริญญาตรี




ร้อยละของผู้สำเร็จการศึกษาระดับปริญญาตรี
คณะเทคโนโลยีอุตสาหกรรม

อนุมัติผลการศึกษา วันที่ 13 มกราคม 2564

คณะเทคโนโลยีอุตสาหกรรม	จำนวนนักศึกษา	อนุมัติก่อน 13 ม.ค. 64	อนุมัติ 13 ม.ค. 64	คงเหลือ 13 ม.ค. 64	ร้อยละที่สำเร็จ การศึกษา	ร้อยละของผู้ที่ยัง ไม่สำเร็จ การศึกษา
นักศึกษาระดับเวลาเรียน - ตรี	76	57	3	16	78.95	21.05
นักศึกษาระดับเวลาเรียน - ตรี	69	55	0	34	61.80	38.20
รวม	165	112	3	50	69.70	30.30


สาขาวิชา	หมู่เรียน	ภาคเรียนสุดท้าย	จำนวนนักศึกษา	อนุมัติก่อน 13 ม.ค. 64	อนุมัติ 13 ม.ค. 64	คงเหลือ 13 ม.ค. 64	ร้อยละที่สำเร็จ การศึกษา	ร้อยละของผู้ที่ยัง ไม่สำเร็จ การศึกษา
ออกแบบผลิตภัณฑ์อุตสาหกรรม	571228601	2/2560	9	7	2	77.78	22.22	
เทคโนโลยีชีว เคมีอุตสาหกรรม	581250402	2/2561	13	12	1	92.31	7.69	
อิเล็กทรอนิกส์สื่อสาร	591227701	2/2562	10	6	2	80.00	20.00	
ออกแบบผลิตภัณฑ์อุตสาหกรรม	591228601	2/2562	11	7	4	63.64	36.36	
เทคโนโลยีไฟฟ้า	591250101	2/2562	19	15	1	84.21	15.79	
เทคโนโลยีการจัดการอุตสาหกรรม	591250301	2/2562	14	10	4	71.43	28.57	
ผลรวม			76	57	3	78.95	21.05	

คณะเทคโนโลยีอุตสาหกรรม	จำนวนนักศึกษา	จำนวนผู้สำเร็จ การศึกษา	จำนวนผู้ที่ยัง ไม่สำเร็จการศึกษา
นักศึกษาระดับเวลาเรียน ค.ศ.	76	60	16
รวม	76	60	16



สาขาวิชา	หมู่เรียน	ภาคเรียนสุดท้าย	จำนวนนักศึกษา	อนุมัติก่อน 13 ม.ค. 64	อนุมัติ 13 ม.ค. 64	คงเหลือ 13 ม.ค. 64	ร้อยละที่สำเร็จ การศึกษา	ร้อยละของผู้ที่ยัง ไม่สำเร็จ การศึกษา
เทคโนโลยีการจัดการอุตสาหกรรม	572250301	2/2560	11	10	1	90.91	9.09	
อิเล็กทรอนิกส์สื่อสาร	572227701	1/2561	7	6	1	85.71	14.29	
อิเล็กทรอนิกส์สื่อสาร	592227701	3/2562	27	11	16	40.74	59.26	
วิศวกรรมอัตโนมัติ	592229601	2/2562	14	9	5	64.29	35.71	
วิศวกรรมอัตโนมัติ	592229602	1/2563	8	2	6	25.00	75.00	
เทคโนโลยีการจัดการอุตสาหกรรม	592250301	3/2562	22	17	5	77.27	22.73	
ผลรวม			89	55	0	61.80	38.20	

คณะเทคโนโลยีอุตสาหกรรม	จำนวนนักศึกษา	จำนวนผู้สำเร็จ การศึกษา	จำนวนผู้ที่ยัง ไม่สำเร็จการศึกษา
นักศึกษาระดับเวลาเรียน ค.ศ.	89	55	34
รวม	89	55	34




ร้อยละของผู้สำเร็จการศึกษาระดับอนุปริญาและระดับปริญญาตรี
คณะวิทยาการจัดการ

อนุมัติผลการศึกษา วันที่ 13 มกราคม 2564

คณะวิทยาการจัดการ	จำนวนนักศึกษา	อนุมัติก่อน 13 ม.ค. 64	อนุมัติ 13 ม.ค. 64	คงเหลือ 13 ม.ค. 64	ร้อยละสำเร็จ การศึกษา	ร้อยละของผู้ที่ ยังไม่สำเร็จ การศึกษา
นักศึกษาระดับมหาวิทราชภัฏ - สุพรรณบุรี	645	555	27	63	90.23	9.77
นักศึกษาระดับมหาวิทราชภัฏ - ชลบุรี	509	328	15	166	67.39	32.61
รวม	1154	883	42	229	80.16	19.84


คณะวิทยาการจัดการ	จำนวนนักศึกษา	จำนวนผู้สำเร็จ การศึกษา	จำนวนผู้ที่ยัง ไม่สำเร็จการศึกษา
นักศึกษาระดับมหาวิทราชภัฏ จ.-ศ.	645	582	63
รวม	645	582	63

สาขาวิชา	หมู่เรียน	ภาคเรียนสุดท้าย	จำนวนนักศึกษา	อนุมัติก่อน 13 ม.ค. 64	อนุมัติ 13 ม.ค. 64	คงเหลือ 13 ม.ค. 64	ร้อยละสำเร็จ การศึกษา	ร้อยละของผู้ที่ ยังไม่สำเร็จ การศึกษา
นิเทศศาสตร์	571231501	2/2560	18	17		1	94.04	5.56
การจัดการทั่วไป	571231802	2/2560	29	27		2	93.10	6.90
การจัดการทั่วไป	571231803	2/2560	28	27		1	96.43	3.57
การจัดการโลจิสติกส์	571234701	2/2560	25	24		1	96.00	4.00
การจัดการโลจิสติกส์	571234702	2/2560	17	16		1	94.12	5.88
การจัดการโลจิสติกส์	571234703	2/2560	19	18		1	94.74	5.26
การเงินและการธนาคาร	571232401	2/2560	19	18		1	94.74	5.26
คอมพิวเตอร์ธุรกิจ	571236502	2/2560	11	10		1	90.91	9.09
นิเทศศาสตร์	581231502	2/2561	30	29		1	96.67	3.33
นิเทศศาสตร์	581231503	2/2561	24	23		1	95.83	4.17
การจัดการท่องเที่ยว	581233902	2/2561	10	9		1	90.00	10.00
การจัดการธุรกิจค้าปลีก	581234301	2/2561	29	28		1	96.55	3.45
การจัดการโลจิสติกส์	581234702	2/2561	35	29	2	4	88.57	11.43
การจัดการโลจิสติกส์	581234703	2/2561	23	14	3	6	73.91	26.09
การบัญชี	581236001	2/2561	23	22		1	95.65	4.35
คอมพิวเตอร์ธุรกิจ	581236502	2/2561	24	21	2	1	95.83	4.17
นิเทศศาสตร์	591231501	2/2562	12	8		4	66.67	33.33
นิเทศศาสตร์	591231502	2/2562	33	25		8	75.76	24.24
การจัดการทั่วไป	591231801	2/2562	31	28		3	90.32	9.68
การจัดการทั่วไป	591231802	2/2562	26	21	1	4	84.62	15.38
การตลาด	591232201	2/2562	21	17	2	2	90.48	9.52
การเงินและการธนาคาร	591232401	2/2562	19	18		1	94.74	5.26
การจัดการท่องเที่ยว	591233901	2/2562	15	9	5	1	93.33	6.67
การจัดการธุรกิจค้าปลีก	591234301	2/2562	12	2	5	5	58.33	41.67
การจัดการโลจิสติกส์	591234701	2/2562	29	18	6	5	82.76	17.24
การบัญชี	591236001	2/2562	30	27		3	90.00	10.00
การบัญชี	591236002	2/2562	26	25		1	96.15	3.85
คอมพิวเตอร์ธุรกิจ	591236501	2/2562	18	17		1	94.44	5.56
การจัดการทั่วไป	595231801	2/2562	9	8	1	0	100.00	0.00
รวม			645	555	27	63	90.23	9.77



สาขาวิชา	หมู่เรียน	ภาคเรียนสุดท้าย	จำนวนนักศึกษา	อนุมัติก่อน 13 ม.ค. 64	อนุมัติ 13 ม.ค. 64	คงเหลือ 13 ม.ค. 64	ร้อยละสำเร็จ การศึกษา	ร้อยละของผู้ที่ ยังไม่สำเร็จ การศึกษา
การจัดการทั่วไป	552231803	2/2559	15	14		1	93.33	6.67
การจัดการทั่วไป	562231801	2/2559	22	19		3	86.36	13.64
โลจิสติกส์และซัพพลายเชน	562234702	1/2560	5	4		1	80.00	20.00
คอมพิวเตอร์ธุรกิจ	562236503	2/2560	18	17		1	94.44	5.56
การจัดการทั่วไป	56E231801	2/2559	4	3		1	75.00	25.00
การจัดการทั่วไป	56E231802	2/2560	3	1		2	33.33	66.67
การจัดการทั่วไป	572231802	1/2561	26	25		1	96.15	3.85
การจัดการทั่วไป	572231803	1/2561	17	15		2	88.24	11.76
การตลาด	572232201	1/2561	21	17		4	80.95	19.05
การจัดการโลจิสติกส์และซัพพลายเชน	572234701	1/2561	8	7		1	87.50	12.50
การจัดการโลจิสติกส์และซัพพลายเชน	572234702	1/2561	27	13	2	12	55.56	44.44
คอมพิวเตอร์ธุรกิจ	572236501	2/2561	17	16		1	94.12	5.88
การจัดการทั่วไป	57E231801	2/2559	9	6		3	66.67	33.33
การบัญชี	572236001	2/2560	21	18		3	85.71	14.29
การบัญชี	582236001	2/2561	20	19		1	95.00	5.00
การจัดการโลจิสติกส์และซัพพลายเชน	582234701	2/2562						
การจัดการทั่วไป	582231801	1/2562	22	21	1	0	100.00	0.00
การจัดการทั่วไป	585231801	1/2562	25	22		3	88.00	12.00
การจัดการทั่วไป	58E231801	1/2562	3	2		1	66.67	33.33
การจัดการทั่วไป	592231801	3/2562	28	10		18	35.71	64.29
การจัดการทั่วไป	592231802	3/2562	22	15	1	6	72.73	27.27
การจัดการทั่วไป	592231803	2/2563	20	12	5	3	85.00	15.00
การบริหารทรัพยากรมนุษย์	592232301	3/2562	12	5		7	41.67	58.33
นิติศาสตร์	592231501	3/2562	10	7		3	70.00	30.00
คอมพิวเตอร์ธุรกิจ	592236501	3/2562	14	8		6	57.14	42.86
คอมพิวเตอร์ธุรกิจ	592236502	1/2563	18	5	1	12	33.33	66.67
การจัดการโลจิสติกส์และซัพพลายเชน	592234701	1/2563	15	5	5	5	66.67	33.33
การจัดการโลจิสติกส์และซัพพลายเชน	592234702	2/2563	15			15	0.00	100.00
การตลาด	592232201	2/2562	10	3		7	30.00	70.00
การบัญชี	592236001	1/2563	31	7		24	22.58	77.42
การบัญชี	592236002	2/2563	17	4		13	23.53	76.47
การจัดการทั่วไป	59E231801	2/2562	14	8		6	57.14	42.86
ผลรวม			509	328	15	166	67.39	32.61

คณะวิทยาการจัดการ	จำนวนนักศึกษา	จำนวนผู้ที่สำเร็จ การศึกษา	จำนวนผู้ที่ยัง ไม่สำเร็จการศึกษา
นักศึกษามหาวิทยาลัย ส.-อ.	509	343	229
รวม	509	343	166

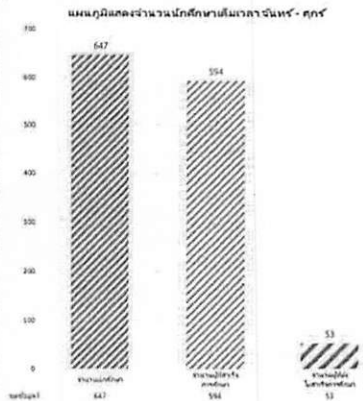


ร้อยละของผู้สำเร็จการศึกษาระดับปริญญาตรี
คณะมนุษยศาสตร์และสังคมศาสตร์
อนุมัติผลการศึกษา วันที่ 13 มกราคม 2564

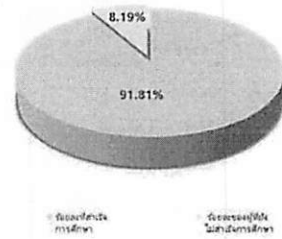
คณะมนุษยศาสตร์และสังคมศาสตร์	จำนวนนักศึกษา	อนุมัติก่อน 13 ม.ค. 64	อนุมัติ 13 ม.ค. 64	คงเหลือ 13 ม.ค. 64	ร้อยละที่สำเร็จ การศึกษา	ร้อยละของผู้ที่ ยังไม่สำเร็จ การศึกษา
นักศึกษาคณะวาริชบุรี - สุครี	647	589	5	53	91.81	8.19
นักศึกษาคณะเวลาราชบุรี - อาทิตย์	123	69	2	52	57.72	42.28
รวม	770	658	7	105	86.36	13.64

คณะมนุษยศาสตร์	จำนวนนักศึกษา	จำนวนผู้สำเร็จ การศึกษา	จำนวนผู้ยังไม่ สำเร็จการศึกษา
นักศึกษาคณะเวลาราชบุรี - สุครี	647	594	53
รวม	647	594	53

สาขาวิชา	หมู่เรียน	ภาคเรียนสุดท้าย	จำนวนนักศึกษา	อนุมัติก่อน 13 ม.ค. 64	อนุมัติ 13 ม.ค. 64	คงเหลือ 13 ม.ค. 64	ร้อยละที่สำเร็จ การศึกษา	ร้อยละของผู้ที่ ยังไม่สำเร็จ การศึกษา
การพัฒนาชุมชน	561230702	2/2559	20	19		1	95.00	5.00
ภาษาอังกฤษเพื่อการสื่อสารนานาชาติ	571212101	2/2560	14	13		1	92.86	7.14
ดนตรีสากล	571230001	2/2560	15	12		3	80.00	20.00
รัฐประศาสนศาสตร์	571233301	2/2560	29	28		1	96.55	3.45
รัฐประศาสนศาสตร์	571233302	2/2560	27	26		1	96.30	3.70
รัฐประศาสนศาสตร์	571233305	2/2560	24	23		1	95.83	4.17
จิตวิทยา	571235303	2/2560	15	14	1	0	100.00	0.00
นิติศาสตร์	571235801	2/2560	10	9	1	0	100.00	0.00
ภาษาอังกฤษเพื่อการสื่อสารนานาชาติ	581212101	2/2561	15	11		4	73.33	26.67
ทัศนศิลป์	581201001	2/2561	22	21		1	95.45	4.55
ดนตรีสากล	581230001	2/2561	18	17		1	94.44	5.56
การพัฒนาชุมชน	581230702	2/2561	15	14		1	93.33	6.67
จิตวิทยา	581235301	2/2561	28	27		1	96.43	3.57
จิตวิทยา	581235303	2/2561	24	23	1	0	100.00	0.00
ภาษาไทยเพื่อวินิการสื่อสาร	581235601	2/2561	33	32		1	96.97	3.03
นิติศาสตร์	581235801	2/2561	17	16		1	94.12	5.88
สังคมศาสตร์เพื่อการพัฒนา	581246602	2/2561	18	17		1	94.44	5.56
ทัศนศิลป์	591201001	2/2562	9	7		2	77.78	22.22
ดนตรีสากล	591230001	2/2562	9	8		1	88.89	11.11
ภาษาอังกฤษ	591230201	2/2562	29	26		3	89.66	10.34
การพัฒนาชุมชน	591230701	2/2562	23	22		1	95.65	4.35
รัฐประศาสนศาสตร์	591233301	2/2562	35	32		3	91.43	8.57
รัฐประศาสนศาสตร์	591233302	2/2562	40	35		5	87.50	12.50
รัฐประศาสนศาสตร์	591233303	2/2562	28	22		6	78.57	21.43
จิตวิทยา	591235301	2/2562	24	22	1	1	95.83	4.17
จิตวิทยา	591235302	2/2562	25	24		1	96.00	4.00
จิตวิทยา	591235303	2/2562	22	23		-1	104.55	-4.55
ภาษาไทยเพื่อวินิการมา	591235601	2/2562	23	22		1	95.65	4.35
นิติศาสตร์	591235801	2/2562	20	11		9	55.00	45.00
สังคมศาสตร์ (บริหารภาษาและวัฒนธรรม)	591246601	2/2562	12	10		2	83.33	16.67
รัฐประศาสนศาสตร์	595233301	2/2562	4	3	1	0	100.00	0.00
ผลรวม			647	589	5	53	91.81	8.19

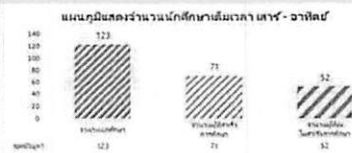


ข้อมูลของผู้สำเร็จการศึกษาระดับปริญญาตรี



สาขาวิชา	พวกรับ	ภาคเรียนสุดท้าย	จำนวนนักศึกษา	อนุมัติก่อน 13 ม.ค. 64	อนุมัติ 13 ม.ค. 64	คณะอธิการบดี 13 ม.ค. 64	ร้อยละสำเร็จ การศึกษา	ร้อยละอนุมัติ ยังไม่สำเร็จ การศึกษา
รัฐประศาสนศาสตร์	562233302	1/2560	10	9	1	0	100.00	0.00
รัฐประศาสนศาสตร์	582233301	1/2562	22	16		6	72.73	27.27
จิตวิทยา	592233301	3/2562	10	4		6	40.00	60.00
การพัฒนาชุมชน	592230701	3/2562	24	23	1	0	100.00	0.00
รัฐประศาสนศาสตร์	592233301	3/2562	29	9		20	31.03	68.97
รัฐประศาสนศาสตร์	592233302	1/2563	28	8		20	28.57	71.43
ผลรวม			123	69	2	52	57.72	42.28

คณะมนุษยศาสตร์ฯ	จำนวนนักศึกษา	จำนวนผู้สำเร็จ การศึกษา	จำนวนผู้ยังไม่ สำเร็จการศึกษา
นักศึกษานิวเมอรา ๓-๕	123	71	52
รวม	123	71	52




ร้อยละของผู้สำเร็จการศึกษาในระดับปริญญาตรี
คณะสาธารณสุขศาสตร์

อนุเมตผลการศึกษา วันที่ 13 มกราคม 2564


คณะสาธารณสุขศาสตร์	จำนวนนักศึกษา	อนุมัติโอน 13 ม.ค. 64	อนุมัติ 13 ม.ค. 64	คงเหลือ 13 ม.ค. 64	ร้อยละสำเร็จ การศึกษา	ร้อยละของผู้ที่ ไม่สำเร็จการศึกษา
นักศึกษาระดับเวลา ๓-๓	82	45	0	37	54.88	45.12
นักศึกษาระดับเวลา ๓-๔	11	8	1	2	81.82	18.18
รวม	93	53	1	39	58.06	41.94

คณะสาธารณสุขศาสตร์	จำนวนนักศึกษา	จำนวนผู้สำเร็จ การศึกษา	จำนวนผู้ไม่ สำเร็จการศึกษา
นักศึกษาระดับเวลา ๓-๓	82	45	37
นักศึกษาระดับเวลา ๓-๔	11	9	2
รวม	93	54	39

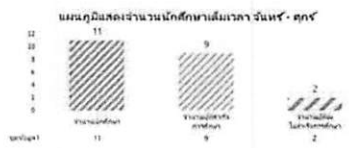
สาขาวิชา	พู่กัน	ภาคเรียนสุดท้าย	จำนวนนักศึกษา	อนุมัติโอน 13 ม.ค. 64	อนุมัติ 13 ม.ค. 64	คงเหลือ 13 ม.ค. 64	ร้อยละสำเร็จ การศึกษา	ร้อยละของผู้ที่ ไม่สำเร็จการศึกษา
สาธารณสุขศาสตร์	581247802	2/2541	46	12	38	26.09	73.91	
สาธารณสุขศาสตร์	581247801	2/2562	36	33	3	91.67	8.33	
รวม			82	45	0	37	54.88	45.12



ร้อยละของผู้สำเร็จการศึกษาชั้นปริญญาตรี



สาขาวิชา	พู่กัน	ภาคเรียนสุดท้าย	จำนวนนักศึกษา	อนุมัติโอน 7.๕.๖3	อนุมัติ 7.๕.๖3	คงเหลือ 7.๕.๖3	ร้อยละสำเร็จ การศึกษา	ร้อยละของผู้ที่ ไม่สำเร็จการศึกษา
สาธารณสุขศาสตร์	592247801	1/2563	11	8	1	2	81.82	18.18
รวม			11	8	1	2	81.82	18.18



ร้อยละของผู้สำเร็จการศึกษาชั้นปริญญาตรี

